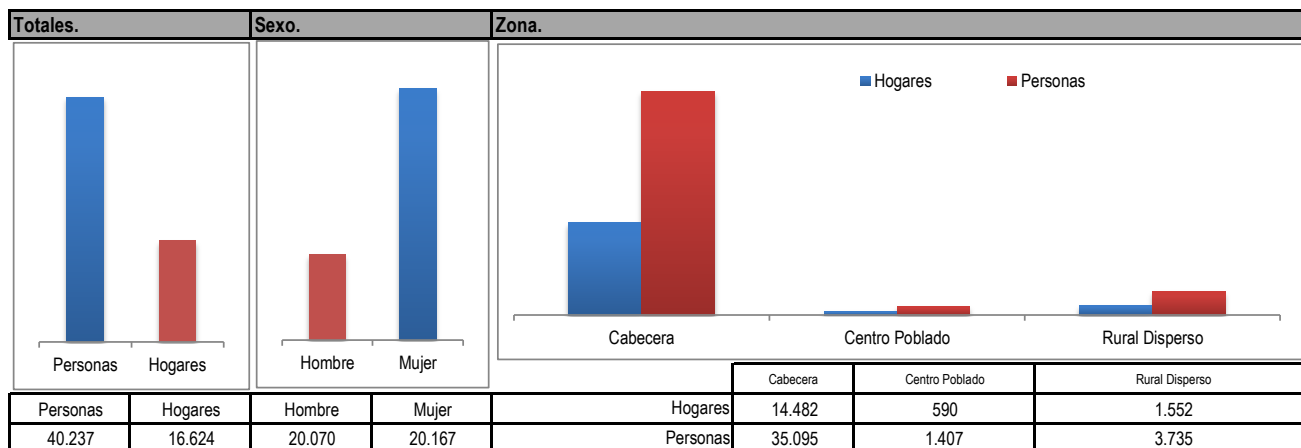
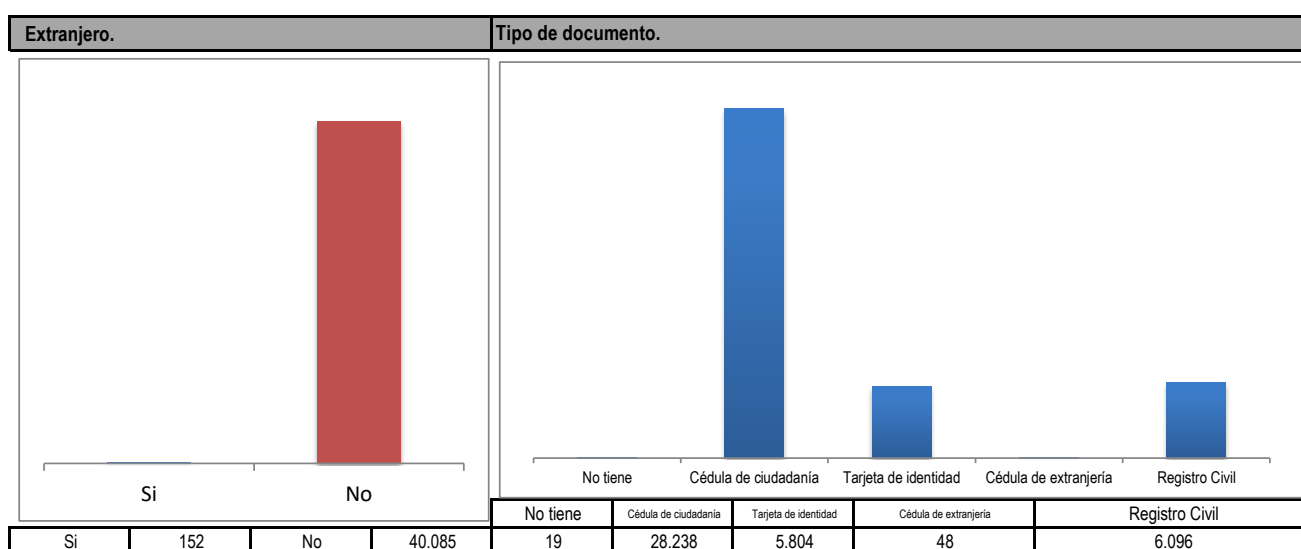
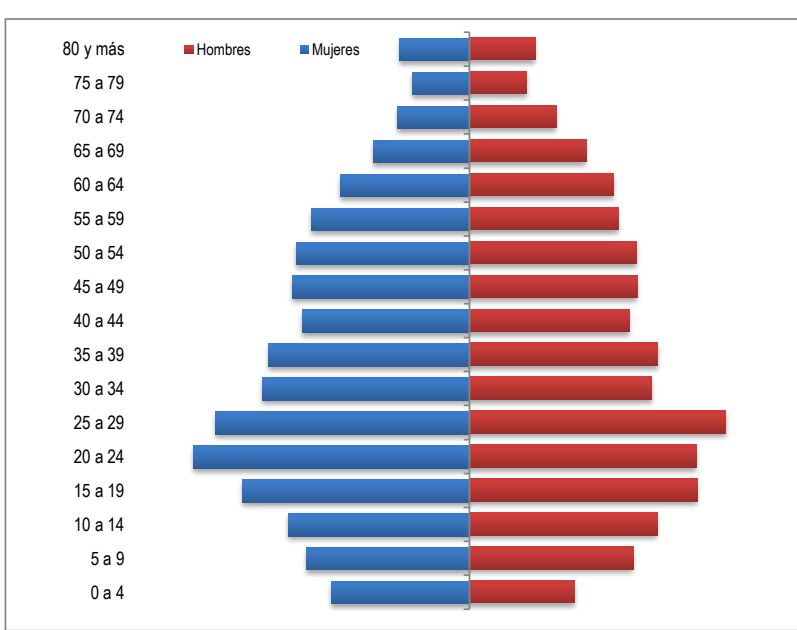




GOBERNACIÓN DEL QUINDÍO - SECRETARÍA DE PLANEACIÓN
FICHA ESTADÍSTICA MUNICIPAL (MONTENEGRO) - CORTE DICIEMBRE 2018

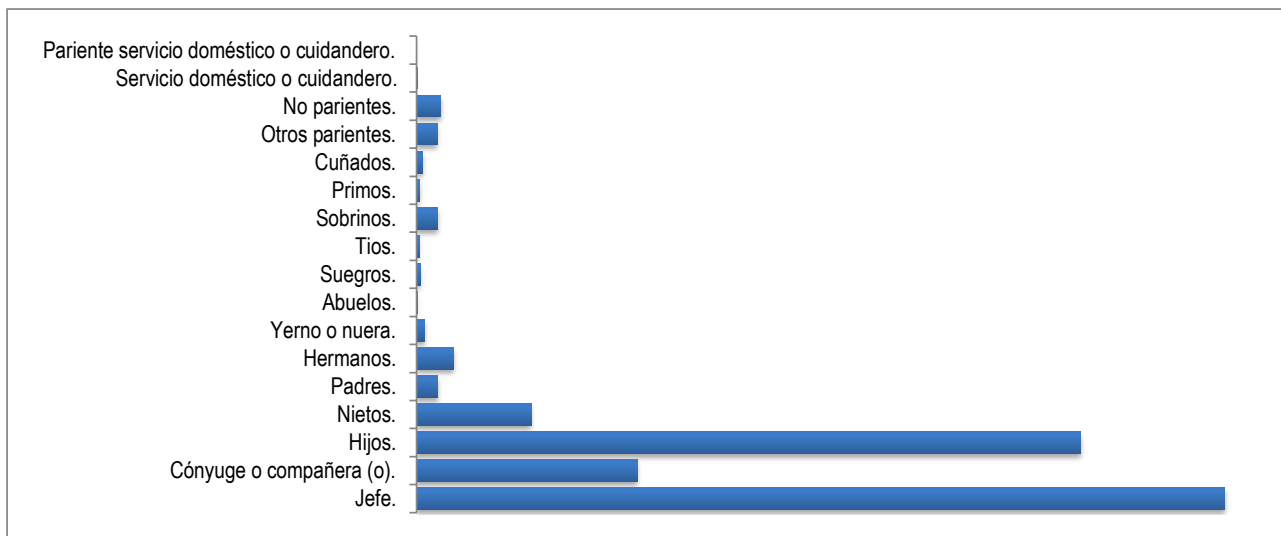


Edad.			
Rango de edad	Mujeres	Hombres	Total
0 a 4	1.015	772	1.787
5 a 9	1.197	1.204	2.401
10 a 14	1.329	1.379	2.708
15 a 19	1.667	1.673	3.340
20 a 24	2.025	1.667	3.692
25 a 29	1.864	1.883	3.747
30 a 34	1.519	1.340	2.859
35 a 39	1.475	1.384	2.859
40 a 44	1.224	1.174	2.398
45 a 49	1.296	1.231	2.527
50 a 54	1.271	1.226	2.497
55 a 59	1.160	1.095	2.255
60 a 64	949	1.057	2.006
65 a 69	706	857	1.563
70 a 74	528	640	1.168
75 a 79	419	419	838
80 y más	512	483	995





GOBERNACIÓN DEL QUINDÍO - SECRETARÍA DE PLANEACIÓN
FICHA ESTADÍSTICA MUNICIPAL (MONTENEGRO) - CORTE DICIEMBRE 2018

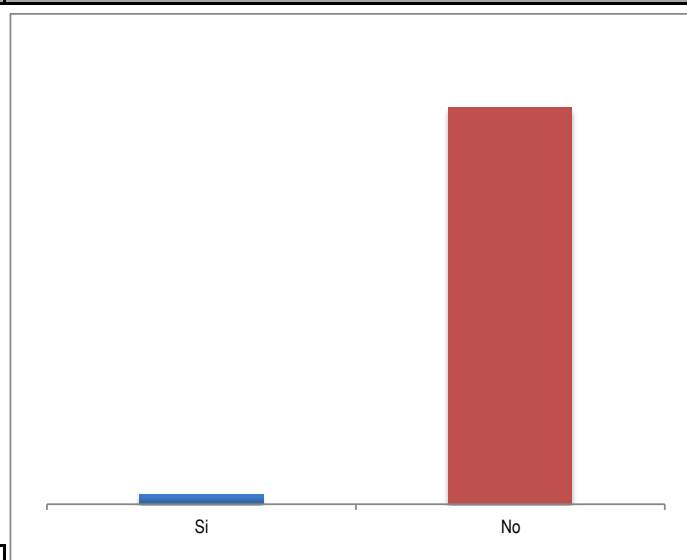
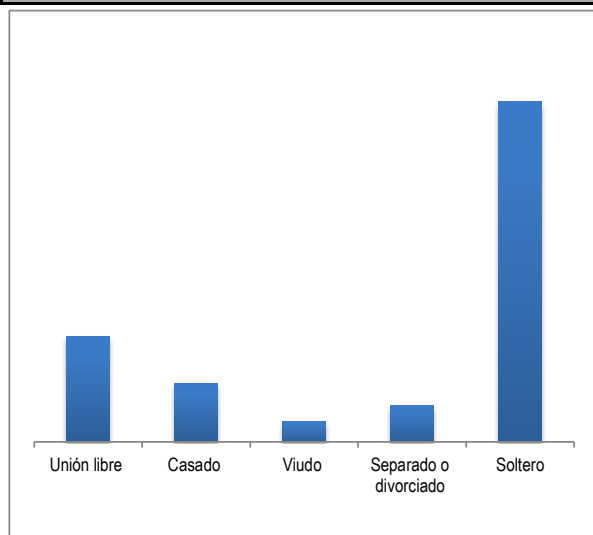


Parentesco con el jefe del hogar.

Jefe.	16.624
Cónyuge o compañera (o).	4.541
Hijos.	13.657
Nietos.	2.362
Padres.	434
Hermanos.	754
Yerno o nuera.	163
Abuelos.	21
Suegros.	83
Tios.	53
Sobrinos.	427
Primos.	65
Cuñados.	125
Otros parientes.	424
No parientes.	500
Servicio doméstico o cuidadero.	4
Pariente servicio doméstico o cuidadero.	0

Estado Civil.

Trabaja al interior de este hogar como servicio doméstico o cuidadero.



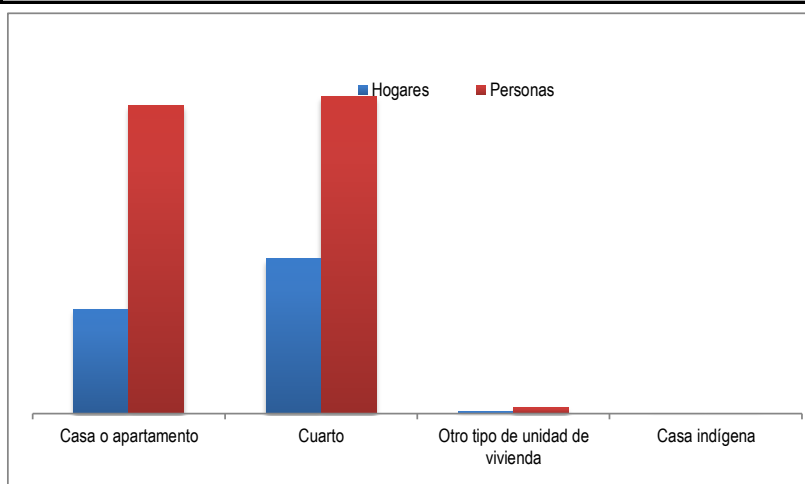
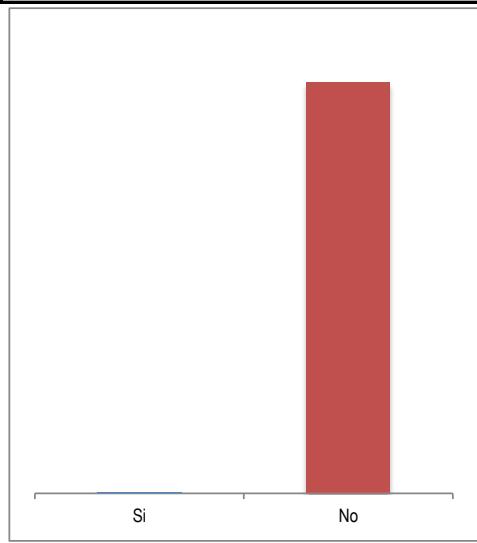
Unión libre	Casado	Viudo	Separado o divorciado	Soltero
7.578	4.178	1.453	2.591	24.437

Si	No
936	39.301



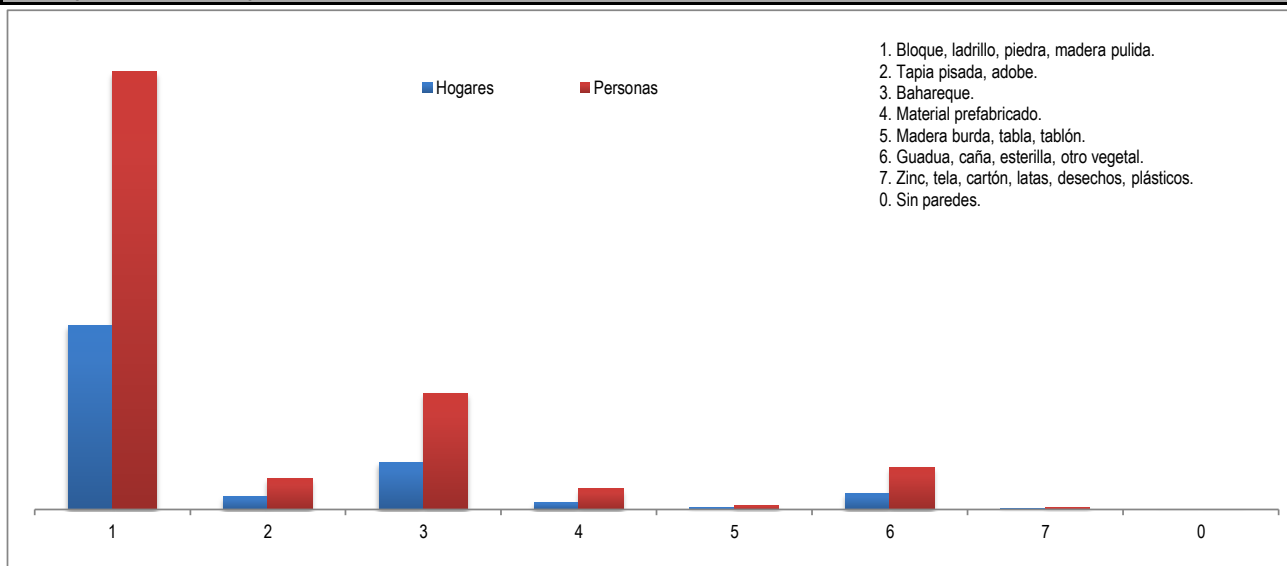
GOBERNACIÓN DEL QUINDÍO - SECRETARÍA DE PLANEACIÓN
FICHA ESTADÍSTICA MUNICIPAL (MONTENEGRO) - CORTE DICIEMBRE 2018

Paga a otro miembro del hogar arriendo y alimentación. Tipo de unidad de vivienda.



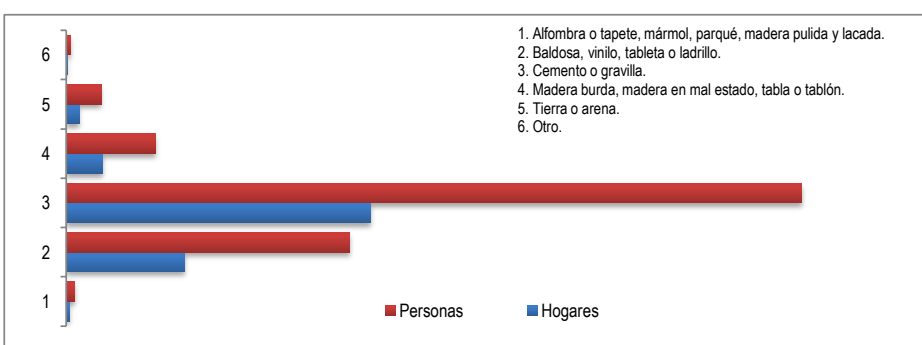
	Casa o apartamento	Cuarto	Otro tipo de unidad de vivienda	Casa indígena
Hogares	6.627	9.868	124	5
Personas	19.628	20.206	398	5

Material predominante de las paredes exteriores.



	1	2	3	4	5	6	7	0
Hogares	11.331	800	2.908	458	94	974	59	0
Personas	26.982	1.887	7.163	1.272	226	2.583	124	0

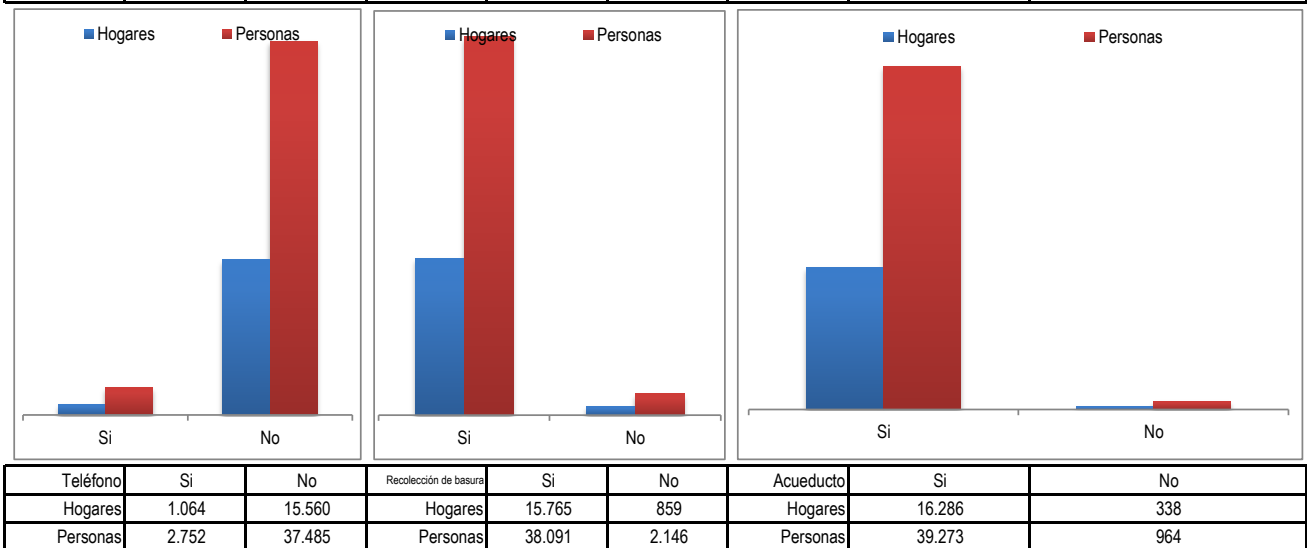
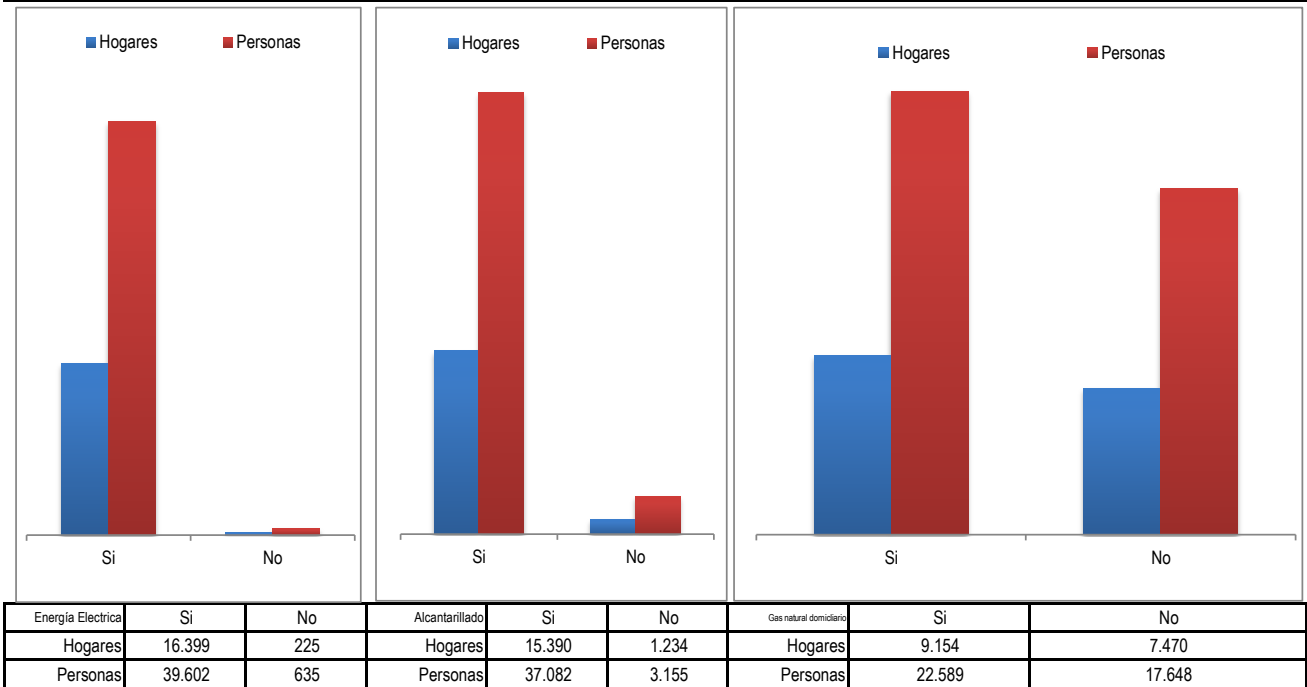
Material predominante de los pisos.	Hogares	Personas
1	125	296
2	4.117	9.857
3	10.596	25.601
4	1.278	3.111
5	454	1.215
6	54	157



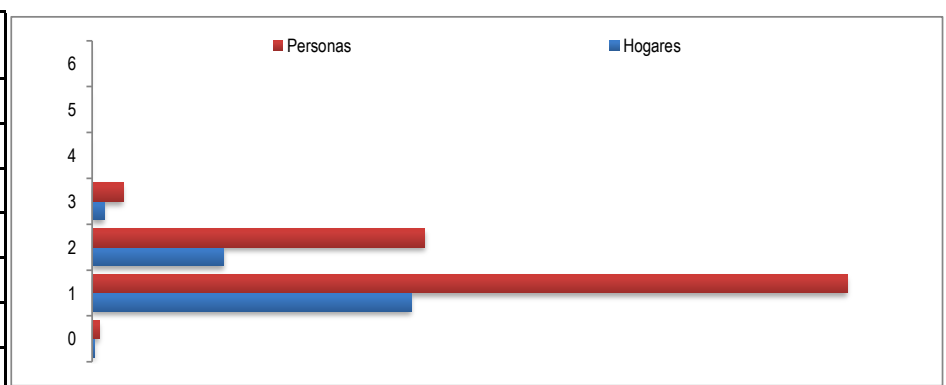


GOBERNACIÓN DEL QUINDÍO - SECRETARÍA DE PLANEACIÓN
FICHA ESTADÍSTICA MUNICIPAL (MONTENEGRO) - CORTE DICIEMBRE 2018

La unidad de vivienda cuenta con servicios públicos de:



Estrato.	Hogares	Personas
0	87	257
1	11.396	26.968
2	4.698	11.890
3	436	1.108
4	7	14
5	0	0
6	0	0

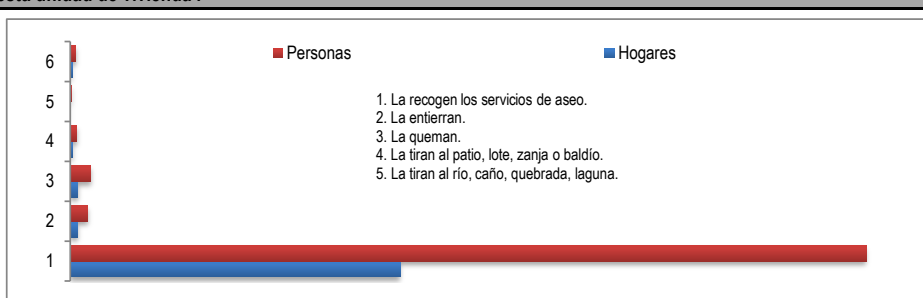




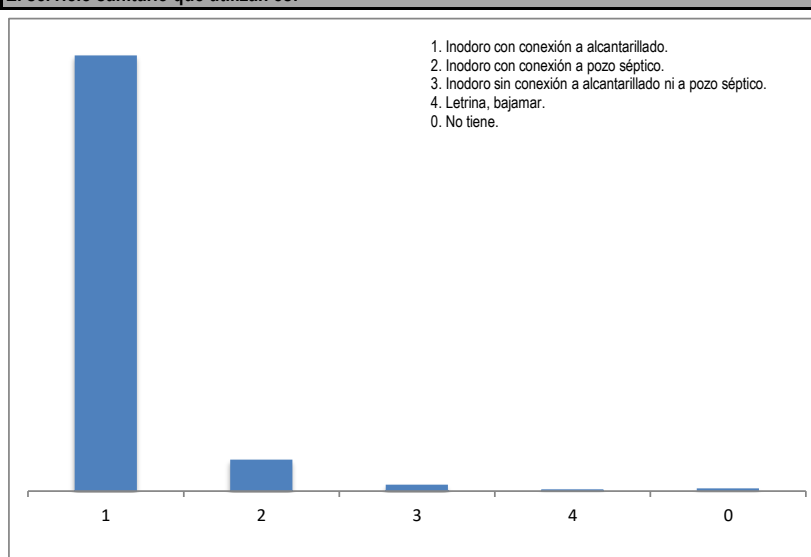
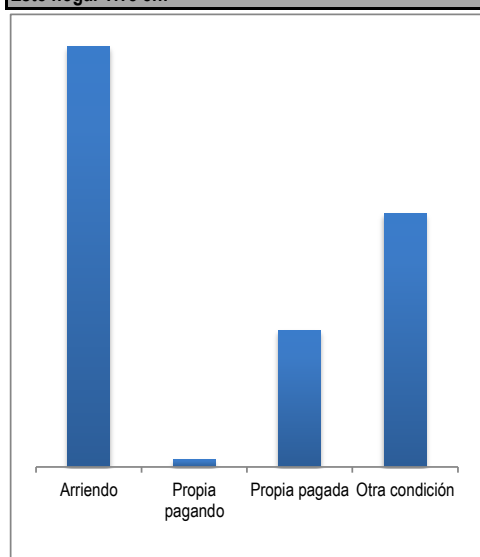
FICHA ESTADÍSTICA MUNICIPAL (MONTENEGRO) - CORTE DICIEMBRE 2018

Cómo eliminan principalmente la basura en esta unidad de vivienda .

	Hogares	Personas
1	15.651	37.779
2	358	840
3	367	967
4	127	313
5	24	77
6	97	261

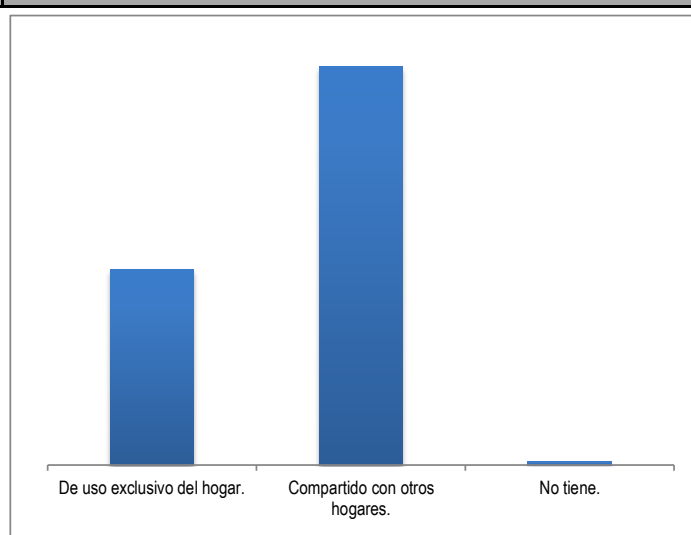
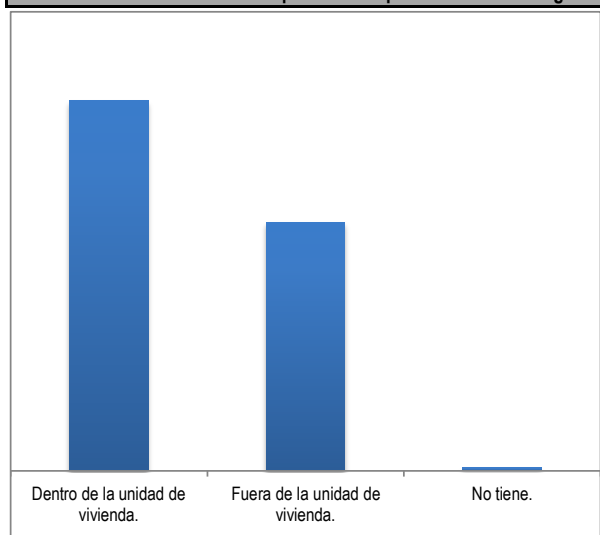


Este hogar vive en: El servicio sanitario que utilizan es:



Arriendo	Propia pagando	Propia pagada	Otra condición	1	2	3	4	0
8.538	157	2.780	5.149	15.166	1.092	222	57	87

Dónde se encuentra el sanitario que usan las personas de este hogar. El servicio sanitario es:

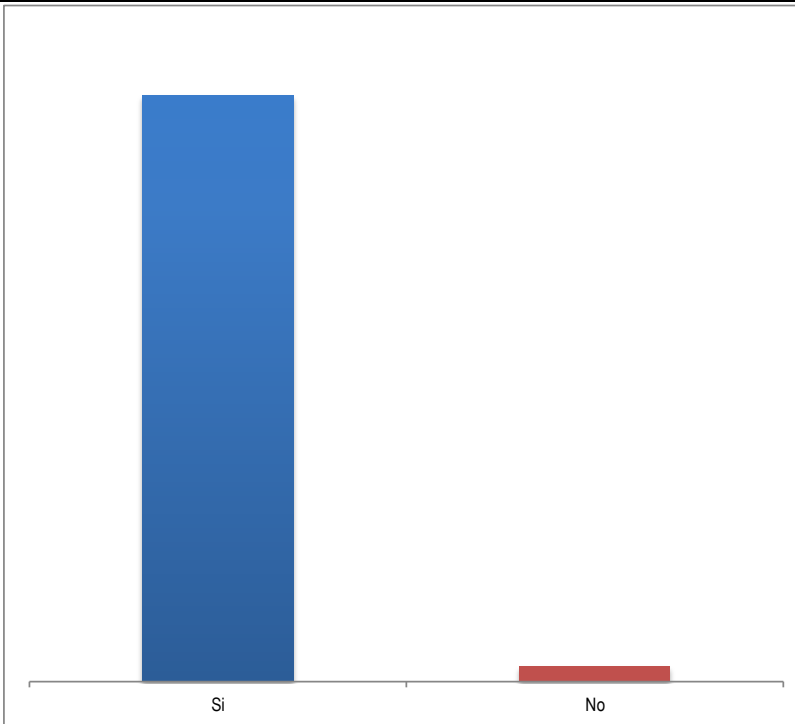
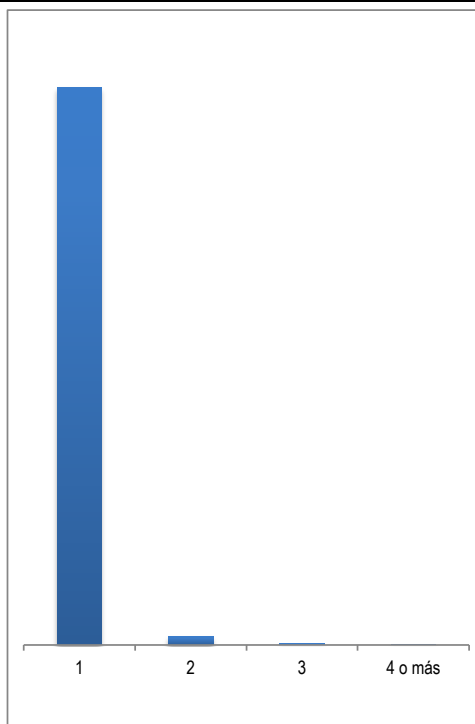


Dentro de la unidad de vivienda.	9.889	De uso exclusivo del hogar.	5.450
Fuera de la unidad de vivienda.	6.647	Compartido con otros hogares.	11.087
No tiene.	88	No tiene.	87



GOBERNACIÓN DEL QUINDÍO - SECRETARÍA DE PLANEACIÓN
FICHA ESTADÍSTICA MUNICIPAL (MONTENEGRO) - CORTE DICIEMBRE 2018

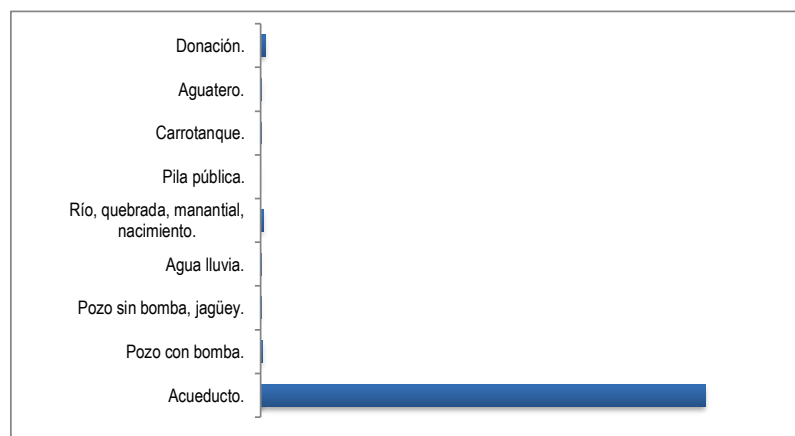
Cuántos sanitarios tiene este hogar. **Tiene ducha o regadera conectada a acueducto.**



1	2	3	4 o más	Si	16.207
16.234	250	36	7	No	417

El agua para consumo la obtienen principalmente de:

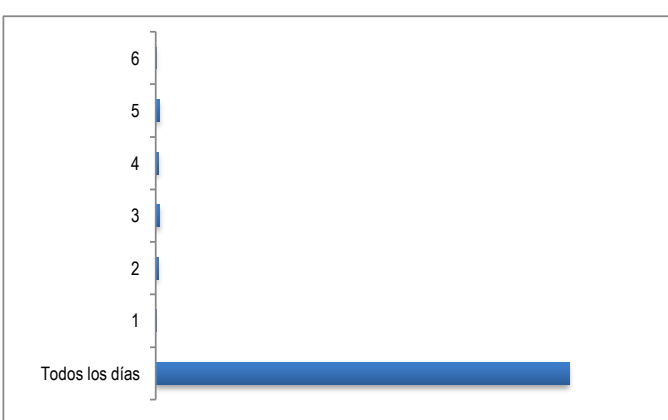
Acueducto.	16.236
Pozo con bomba.	67
Pozo sin bomba, jagüey.	19
Agua lluvia.	7
Río, quebrada, manantial, nacimiento.	99
Pila pública.	0
Carrotanque.	2
Aguatero.	32
Donación.	162



¿El agua llega al hogar los siete días de la semana?

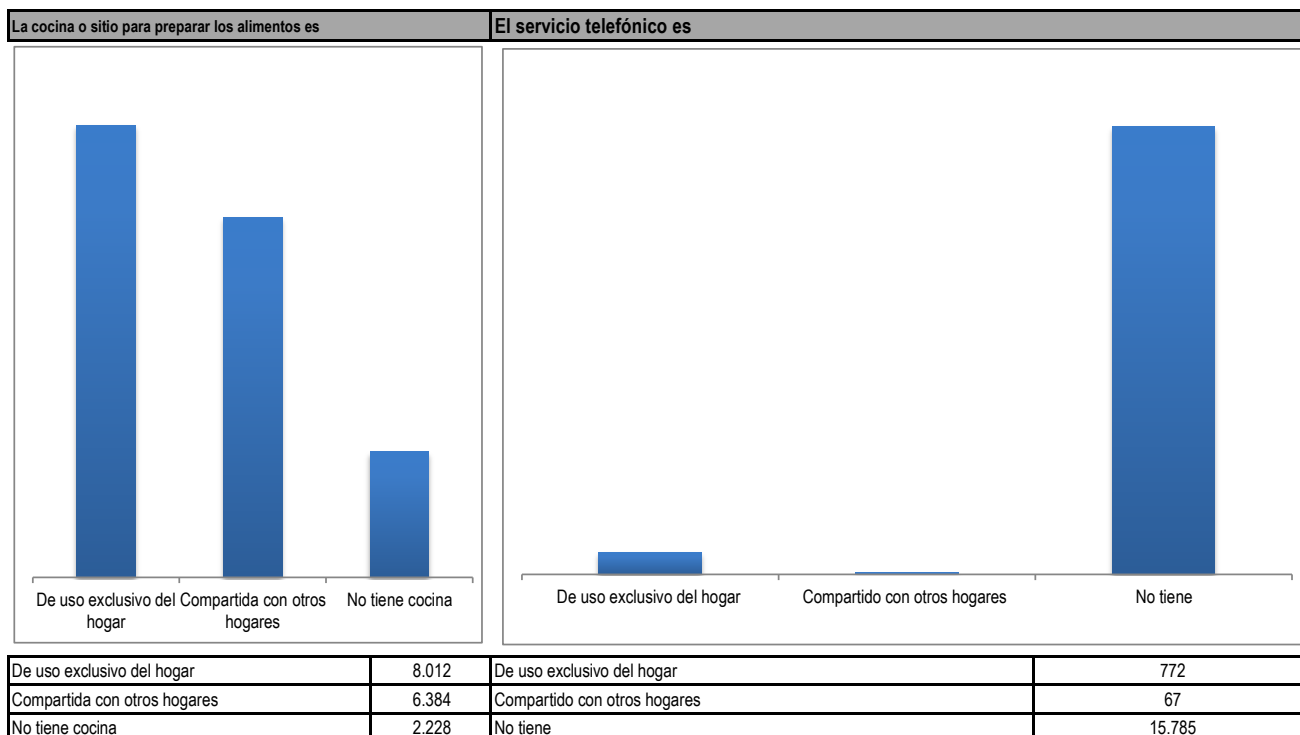
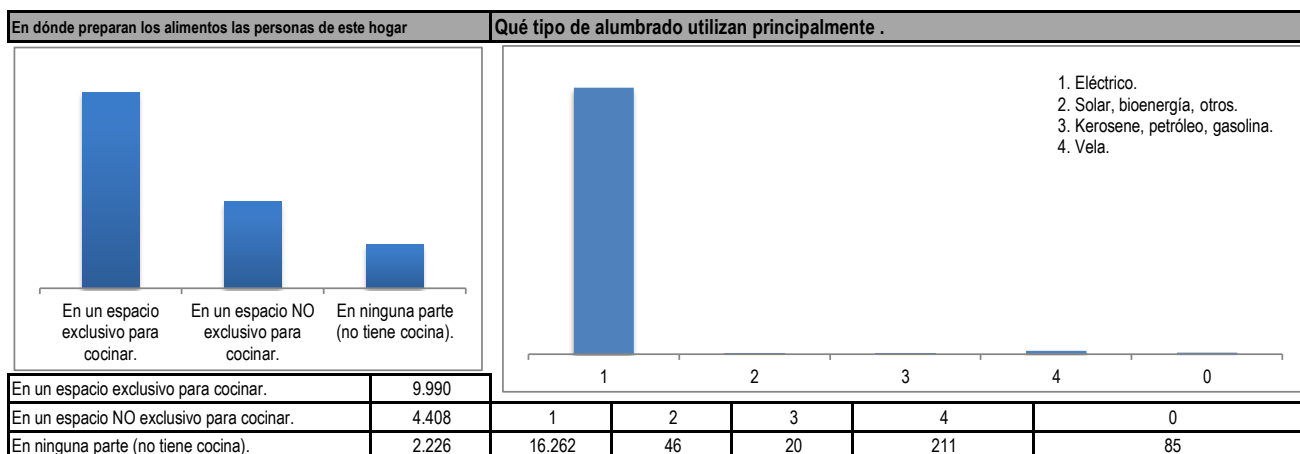
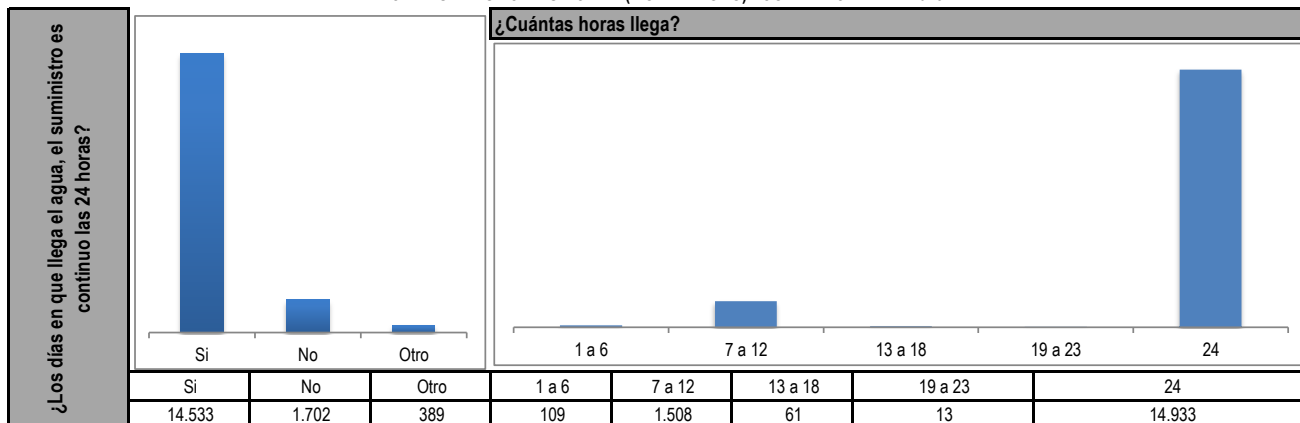
¿Cuántos días llega?

Si	No	Otro	Todos los días	16.066
15.673	562	389	1	11
			2	95
			3	153
			4	121
			5	141
			6	37





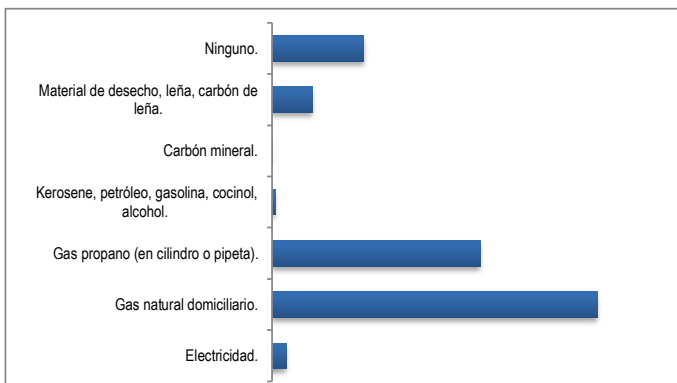
GOBERNACIÓN DEL QUINDÍO - SECRETARÍA DE PLANEACIÓN
FICHA ESTADÍSTICA MUNICIPAL (MONTENEGRO) - CORTE DICIEMBRE 2018



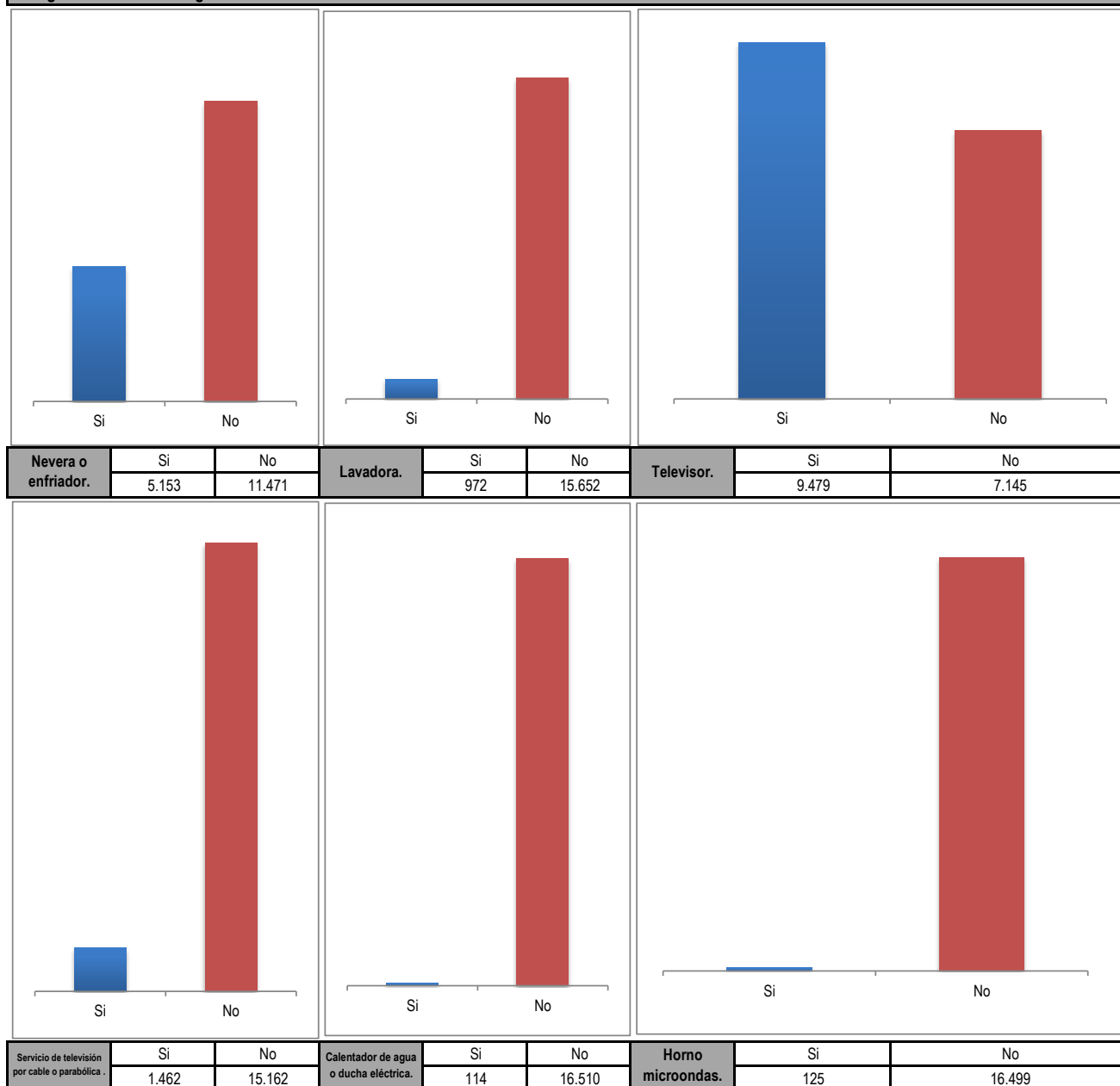


GOBERNACIÓN DEL QUINDÍO - SECRETARÍA DE PLANEACIÓN
FICHA ESTADÍSTICA MUNICIPAL (MONTENEGRO) - CORTE DICIEMBRE 2018

Cuál combustible o fuente de energía utilizan principalmente para cocinar	
Electricidad.	343
Gas natural domiciliario.	7.912
Gas propano (en cilindro o pipeta).	5.069
Kerosene, petróleo, gasolina, cocinol, alcohol.	79
Carbón mineral.	7
Material de desecho, leña, carbón de leña.	979
Ninguno.	2.235

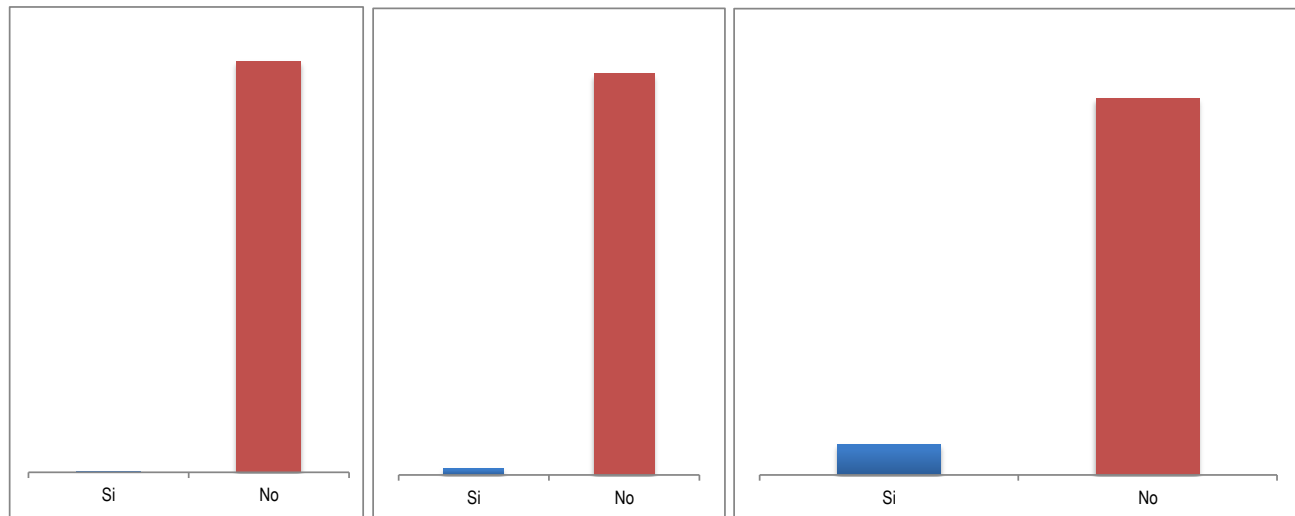


El hogar cuenta con los siguientes bienes o servicios

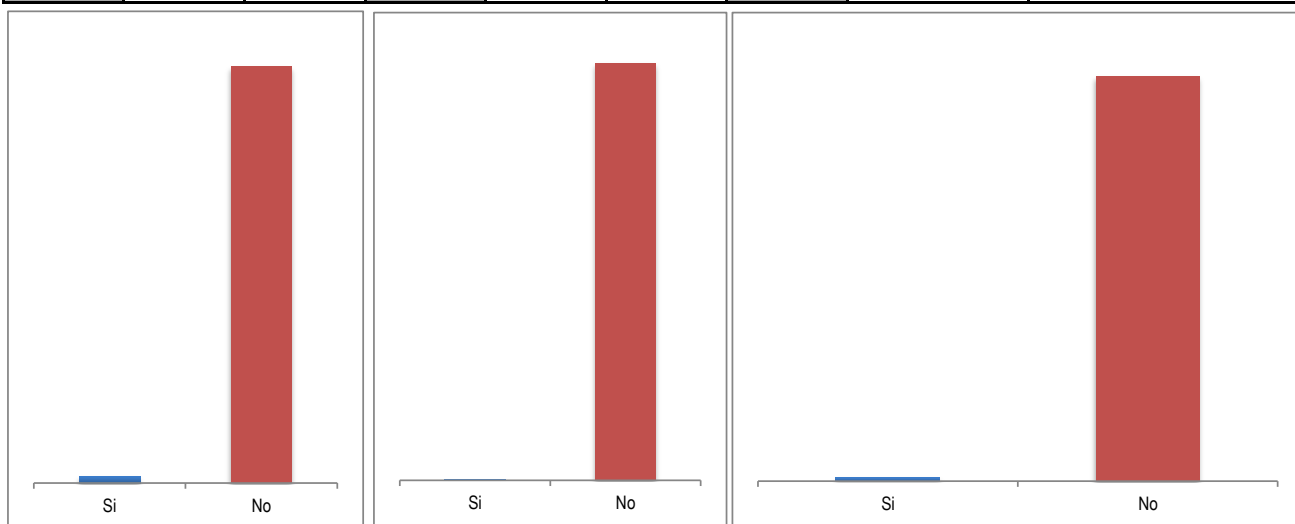




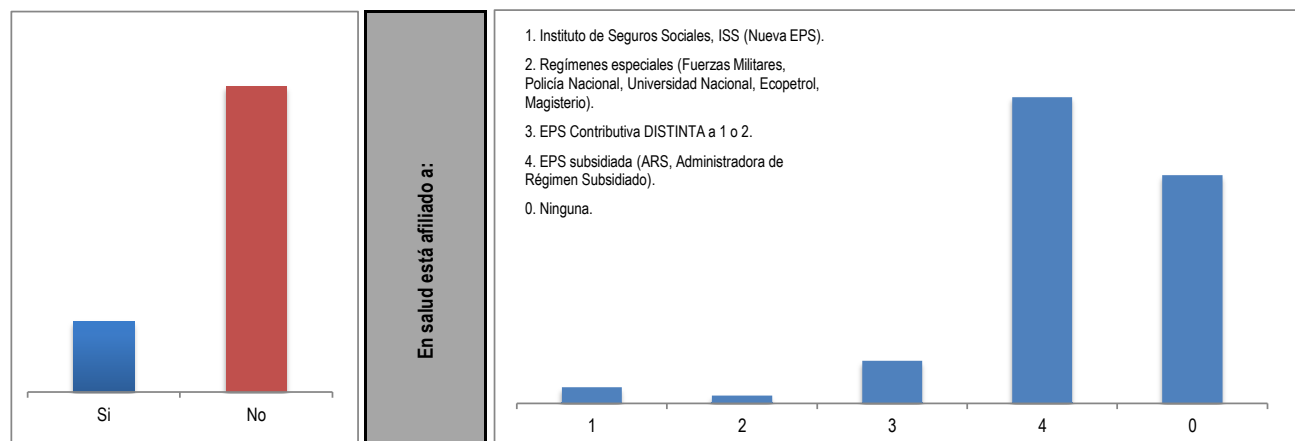
GOBERNACIÓN DEL QUINDÍO - SECRETARÍA DE PLANEACIÓN
FICHA ESTADÍSTICA MUNICIPAL (MONTENEGRO) - CORTE DICIEMBRE 2018



Aire acondicionado.	Si	No	Computador.	Si	No	Equipo de sonido.	Si	No
	18	16.606		257	16.367		1.262	15.362



Motocicleta para uso del hogar.	Si	No	Tractor para uso del hogar.	Si	No	Automóvil para uso del hogar.	Si	No
	271	16.353		13	16.611		160	16.464



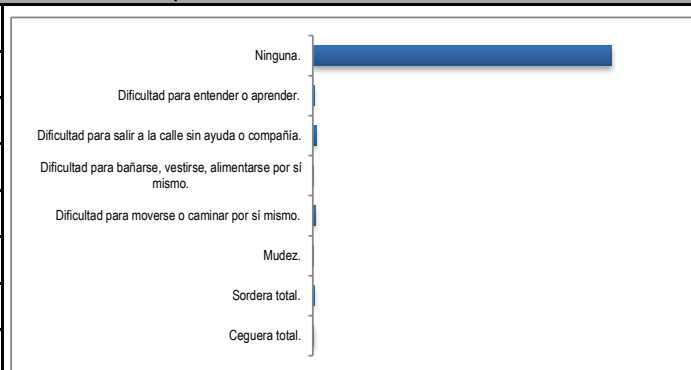
Bienes raíces.	Si	No	1	2	3	4	0
	3.120	13.504	1.082	538	2.849	20.499	15.269



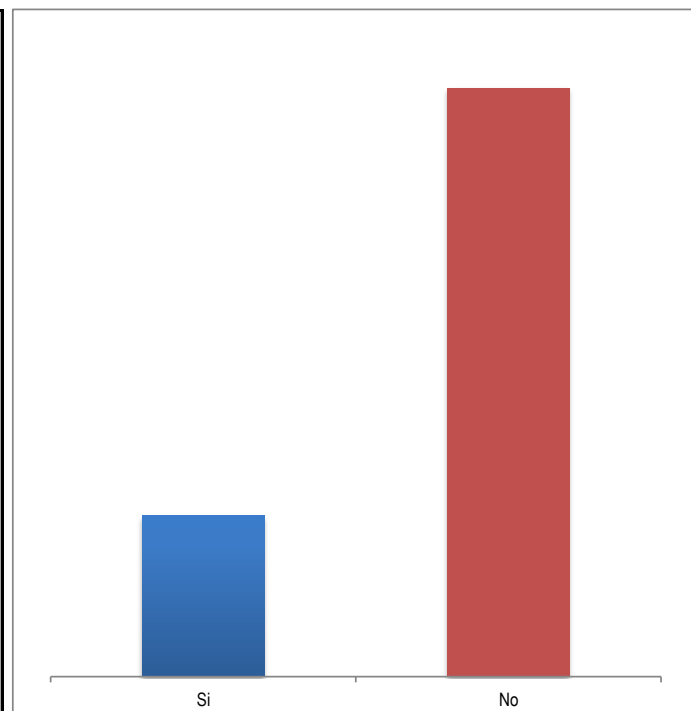
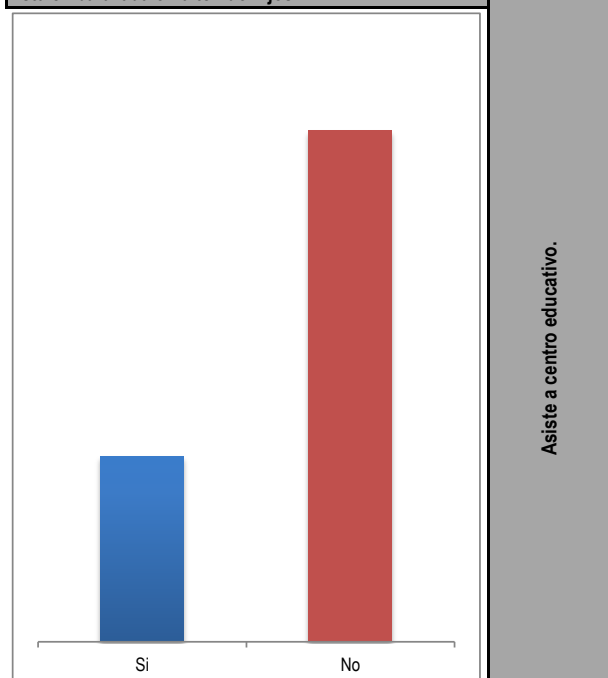
GOBERNACIÓN DEL QUINDÍO - SECRETARÍA DE PLANEACIÓN
FICHA ESTADÍSTICA MUNICIPAL (MONTENEGRO) - CORTE DICIEMBRE 2018

Por enfermedad, accidente o nacimiento tiene alguna de las siguientes condiciones de forma permanente

Ceguera total.	86
Sordera total.	244
Mudez.	33
Dificultad para moverse o caminar por sí mismo.	387
Dificultad para bañarse, vestirse, alimentarse por sí mismo.	85
Dificultad para salir a la calle sin ayuda o compañía.	494
Dificultad para entender o aprender.	234
Ninguna.	38.674



Está embarazada o ha tenido hijos.

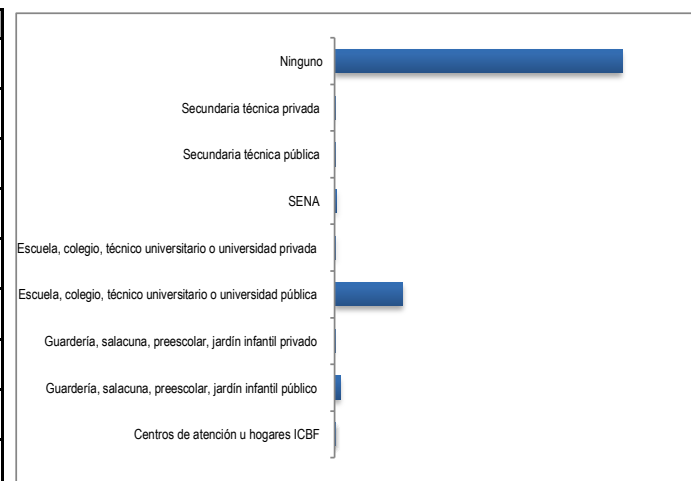


Si	10.689	No	29.548
----	--------	----	--------

Si	8.642	No	31.595
----	-------	----	--------

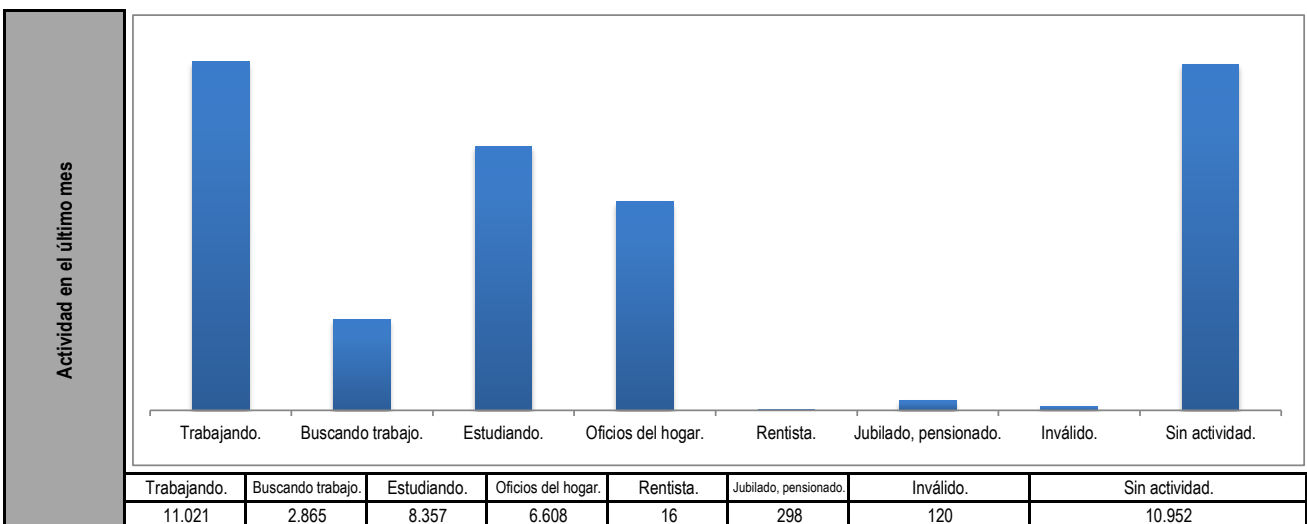
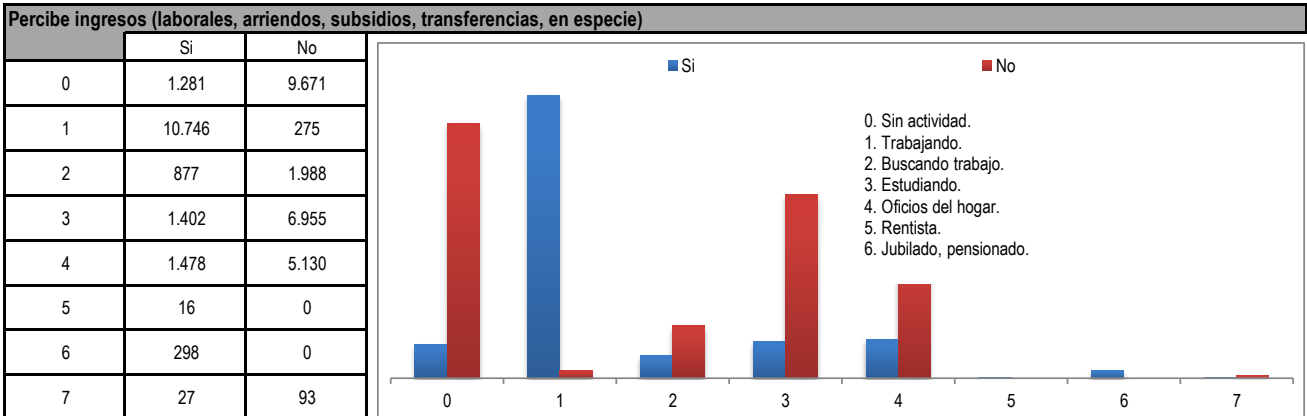
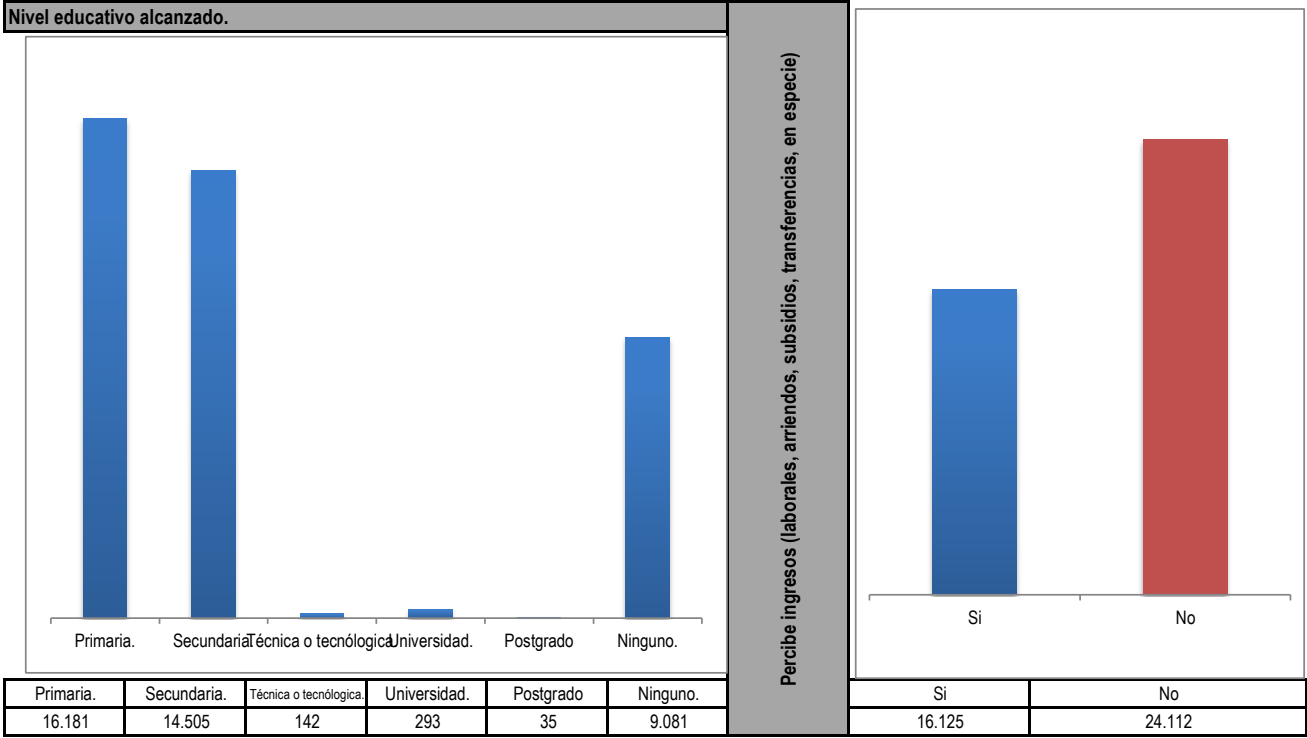
Tipo de establecimiento

Centros de atención u hogares ICBF	82
Guardería, salacuna, preescolar, jardín infantil público	652
Guardería, salacuna, preescolar, jardín infantil privado	37
Escuela, colegio, técnico universitario o universidad pública	7.504
Escuela, colegio, técnico universitario o universidad privada	134
SENA	206
Secundaria técnica pública	24
Secundaria técnica privada	3
Ninguno	31.595





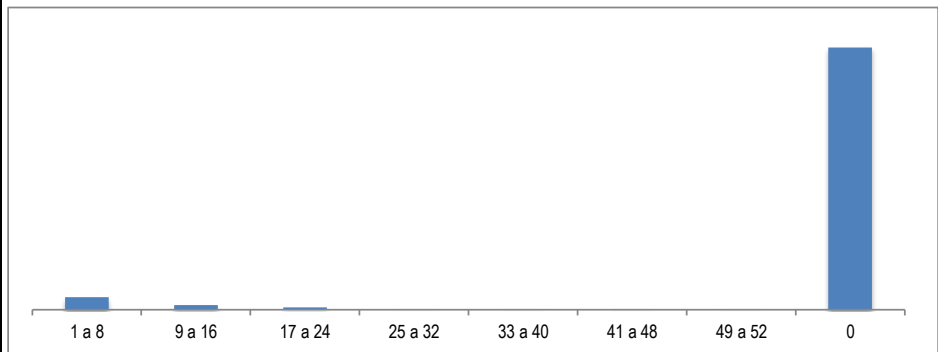
GOBERNACIÓN DEL QUINDÍO - SECRETARÍA DE PLANEACIÓN
FICHA ESTADÍSTICA MUNICIPAL (MONTENEGRO) - CORTE DICIEMBRE 2018





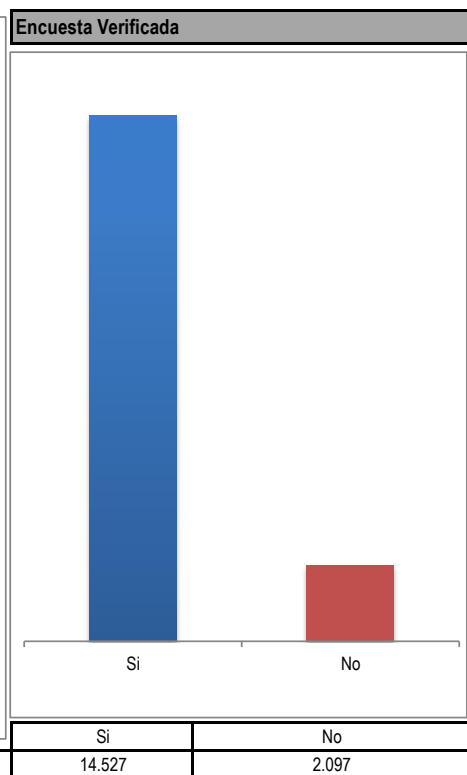
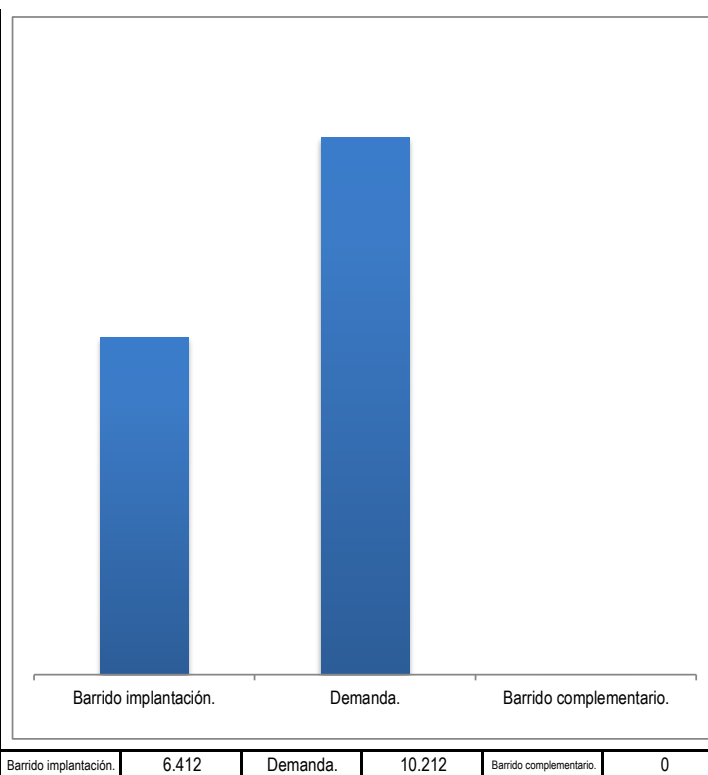
GOBERNACIÓN DEL QUINDÍO - SECRETARÍA DE PLANEACIÓN
FICHA ESTADÍSTICA MUNICIPAL (MONTENEGRO) - CORTE DICIEMBRE 2018

Cuántas semanas lleva buscando trabajo.	1 a 8	1.809
	9 a 16	633
	17 a 24	313
	25 a 32	66
	33 a 40	14
	41 a 48	20
	49 a 52	10
	0	37.372



CONTROL DE TRABAJO

Modo de recolección	Barrido implantación.			Demanda.			Barrido complementario.		
	6.412			10.212			0		
	Barrido implantación.			Demanda.			Barrido complementario.		
	6.412			10.212			0		



Informante calificado referido en la Encuesta	
Jefe.	15.331
Cónyuge o compañera (o).	1.133
Hijos.	103
Nietos.	34
Padres.	15
Hermanos.	4
Yerno o nuera.	1
Abuelos.	1
Suegros.	1
Tíos.	0
Sobrinos.	0
Primos.	0
Cuñados.	1

