



FORMATO

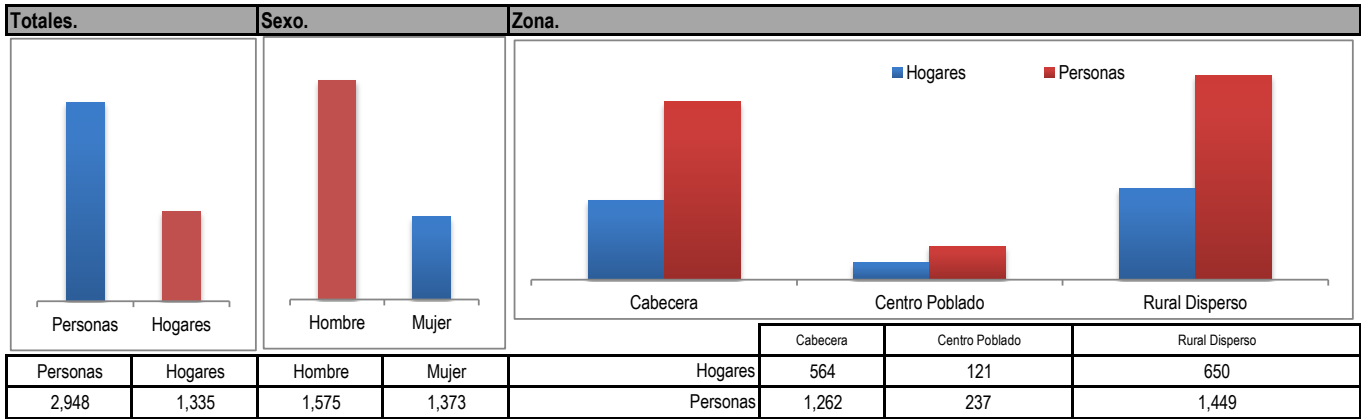
Código: F-PLA-51

Ficha Estadística Sisbén
(Datos Anonimizados)

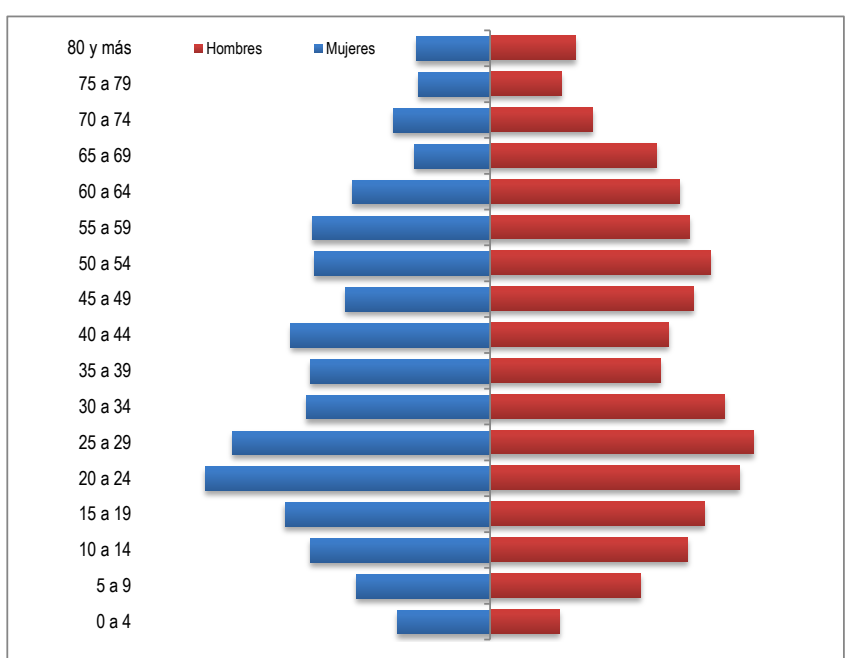
Versión: 01
Fecha: 11/10/2019

Página 1 de 12

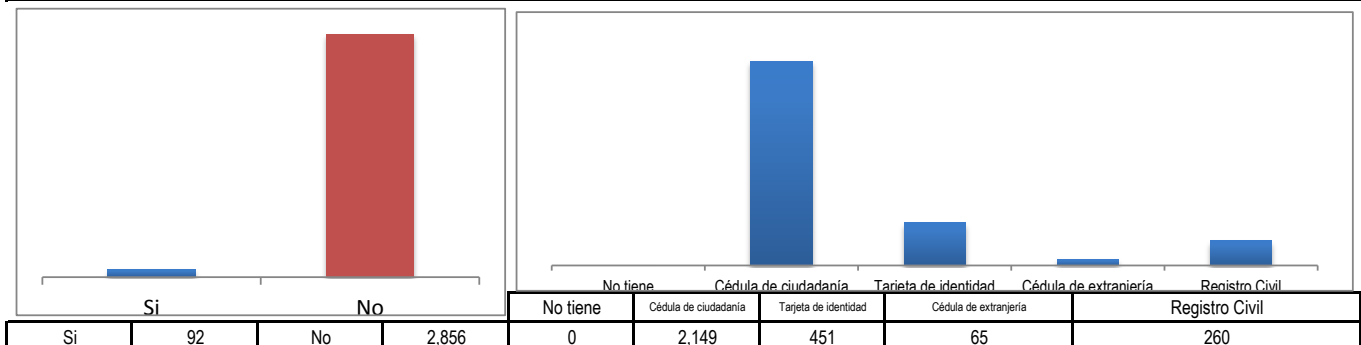
ENTIDAD	MUNICIPIO DE BUENAVISTA	CORTE	ENERO 2021
----------------	-------------------------	--------------	------------



Edad.			
Rango de edad	Mujeres	Hombres	Total
0 a 4	48	36	84
5 a 9	69	78	147
10 a 14	93	102	195
15 a 19	106	111	217
20 a 24	147	129	276
25 a 29	133	136	269
30 a 34	95	121	216
35 a 39	93	88	181
40 a 44	103	92	195
45 a 49	75	105	180
50 a 54	91	114	205
55 a 59	92	103	195
60 a 64	71	98	169
65 a 69	39	86	125
70 a 74	50	53	103
75 a 79	37	37	74
80 y más	38	44	82



Extranjero.		Tipo de documento.				
-------------	--	--------------------	--	--	--	--





FORMATO

Código: F-PLA-51

Ficha Estadística Sisbén
(Datos Anonimizados)

Versión: 01
Fecha: 11/10/2019

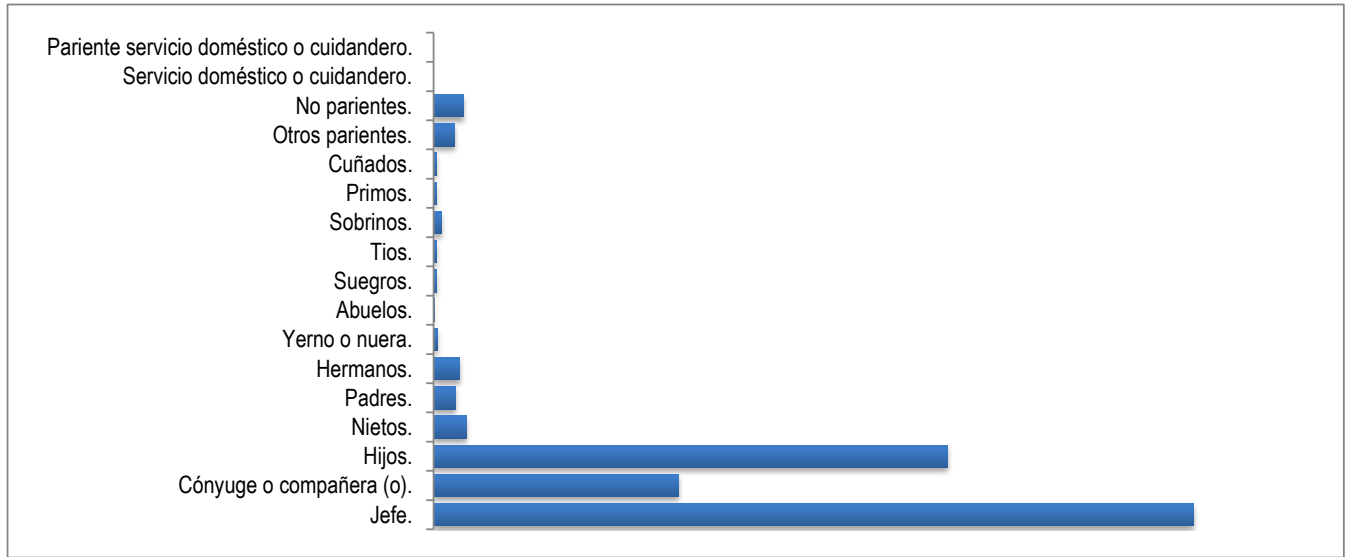
Página 2 de 12

ENTIDAD

MUNICIPIO DE BUENAVISTA

CORTE

ENERO 2021

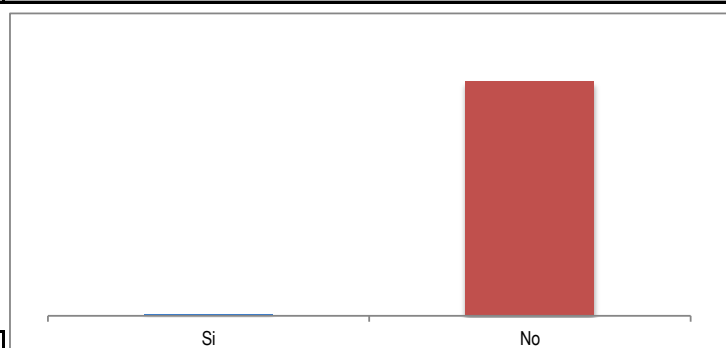
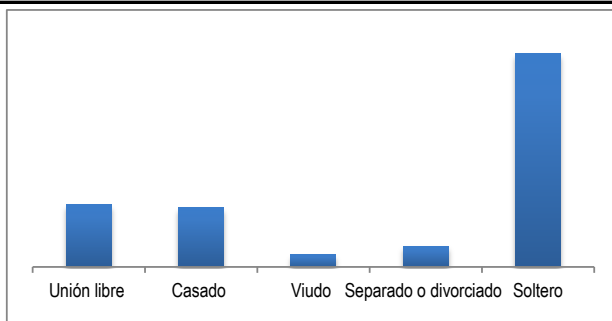


Parentesco con el jefe del hogar.

Jefe.	1,335
Cónyuge o compañera (o).	431
Hijos.	904
Nietos.	58
Padres.	38
Hermanos.	46
Yerno o nuera.	7
Abuelos.	2
Suegros.	6
Tios.	6
Sobrinos.	14
Primos.	5
Cuñados.	6
Otros parientes.	37
No parientes.	53
Servicio doméstico o cuidadero.	0
Pariente servicio doméstico o cuidadero.	0

Estado Civil.

Trabaja al interior de este hogar como servicio doméstico o cuidadero.



Unión libre	Casado	Viudo	Separado o divorciado	Soltero	Si	No
499	475	97	164	1,713	21	2,927



FORMATO

Código: F-PLA-51

**Ficha Estadística Sisbén
(Datos Anonimizados)**

**Versión: 01
Fecha: 11/10/2019**

Página 3 de 12

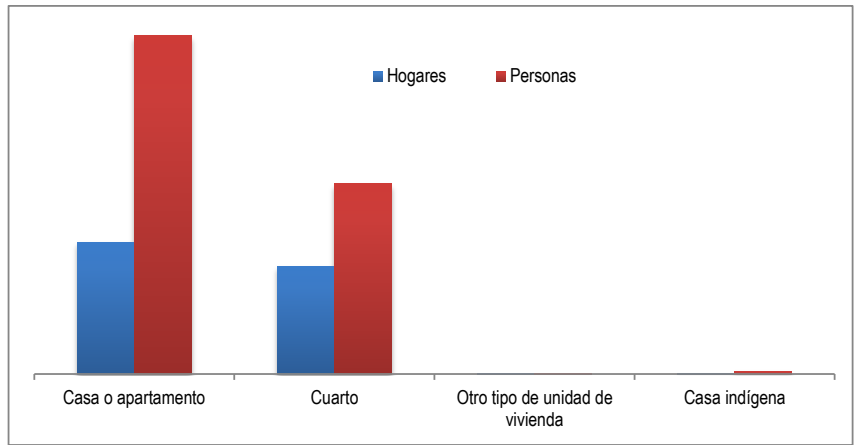
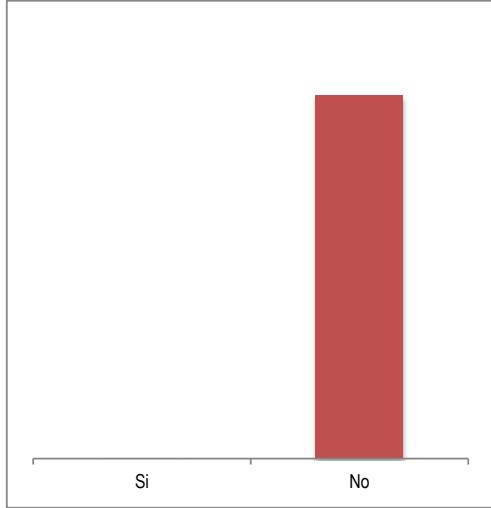
ENTIDAD

MUNICIPIO DE BUENAVISTA

CORTE

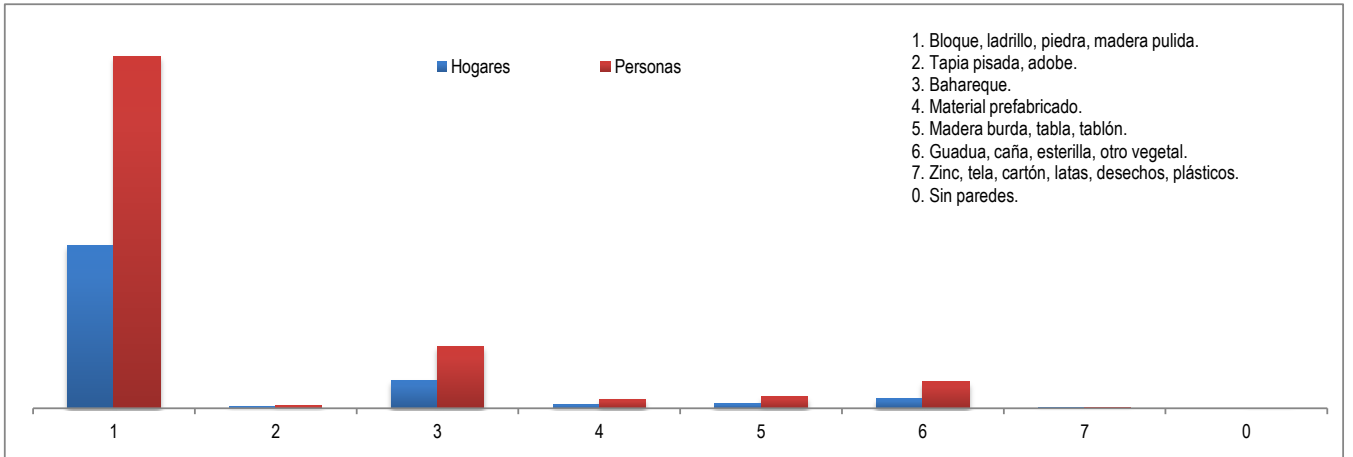
ENERO 2021

Paga a otro miembro del hogar arriendo y alimentación. Tipo de unidad de vivienda.



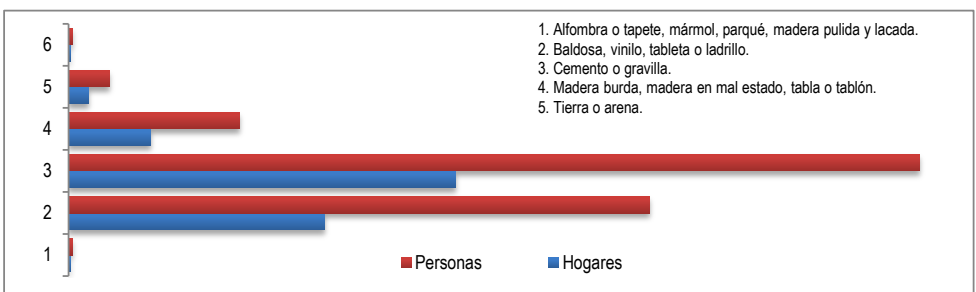
	Casa o apartamento	Cuarto	Otro tipo de unidad de vivienda	Casa indígena
Hogares	732	598	1	4
Personas	1,877	1,055	1	15

Material predominante de las paredes exteriores.



	1	2	3	4	5	6	7	0
Hogares	1,035	9	177	22	29	60	3	0
Personas	2,233	16	393	58	74	170	3	1

Material predominante de los pisos.	Hogares	Personas
1	3	7
2	457	1,037
3	690	1,519
4	146	305
5	36	73
6	3	7





FORMATO

Código: F-PLA-51

Ficha Estadística Sisbén
(Datos Anonimizados)

Versión: 01
Fecha: 11/10/2019

Página 4 de 12

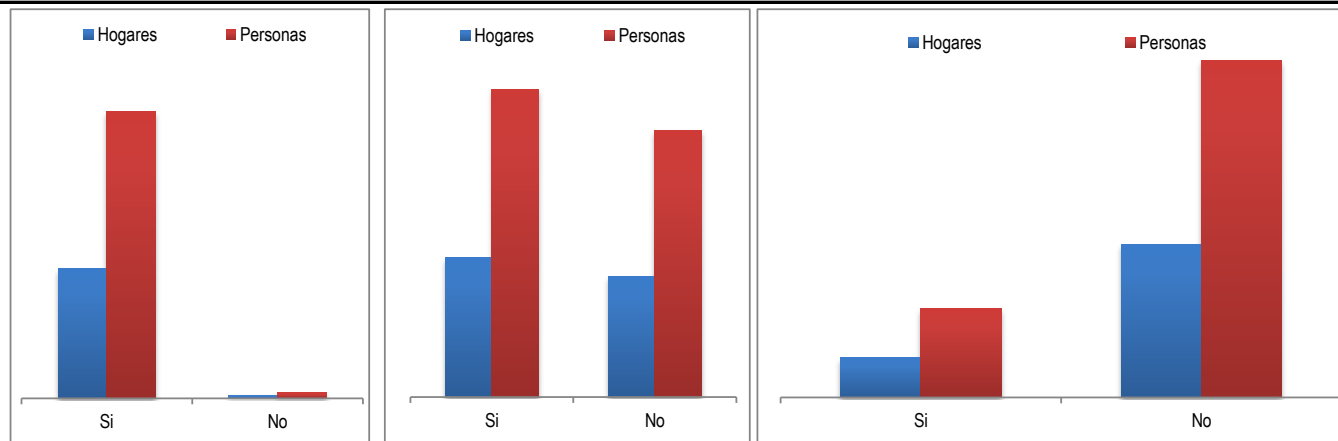
ENTIDAD

MUNICIPIO DE BUENAVISTA

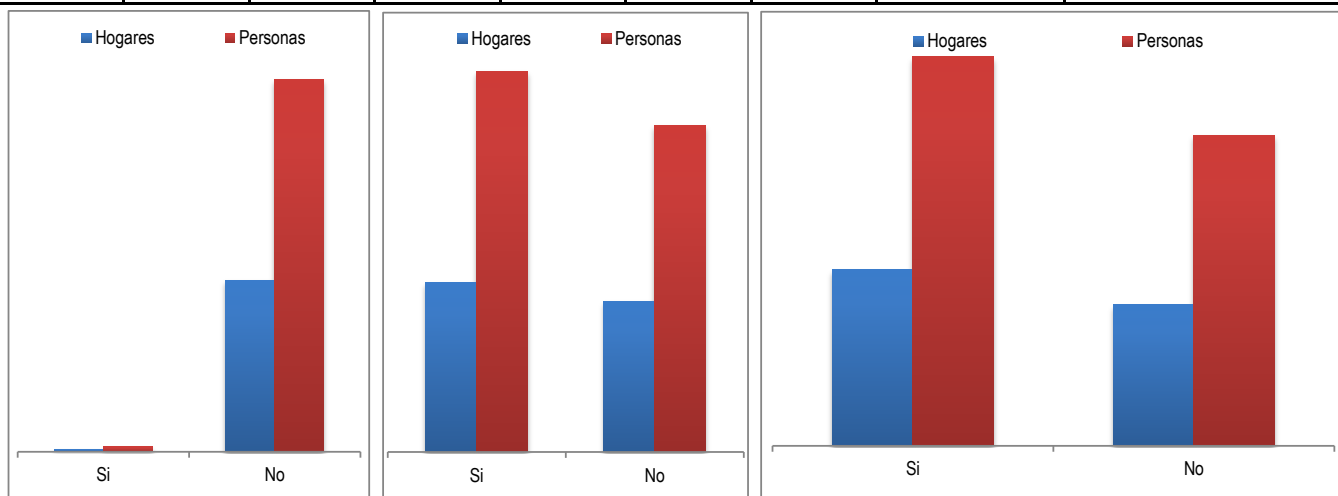
CORTE

ENERO 2021

La unidad de vivienda cuenta con servicios públicos de:

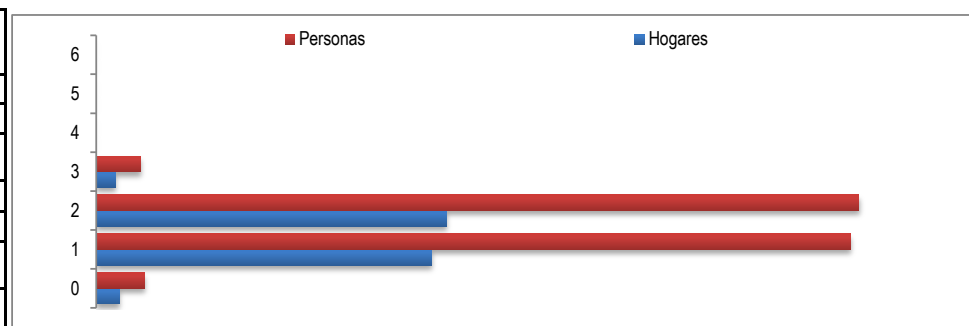


Servicio	Categoría	Si	No
Energía Eléctrica	Hogares	1,307	28
	Personas	2,893	55
Alcantarillado	Hogares	715	620
	Personas	1,579	1,369
Gas natural domiciliario	Hogares	274	1,061
	Personas	616	2,332



Servicio	Categoría	Si	No
Teléfono	Hogares	9	554
	Personas	17	1,203
Recolección de basura	Hogares	707	628
	Personas	1,586	1,362
Acueducto	Hogares	741	594
	Personas	1,639	1,309

Estrato.	Hogares	Personas
0	43	88
1	615	1,382
2	642	1,397
3	35	81
4	0	0
5	0	0
6	0	0





FORMATO

Código: F-PLA-51

**Ficha Estadística Sisbén
(Datos Anonimizados)**

Versión: 01
Fecha: 11/10/2019

Página 5 de 12

ENTIDAD

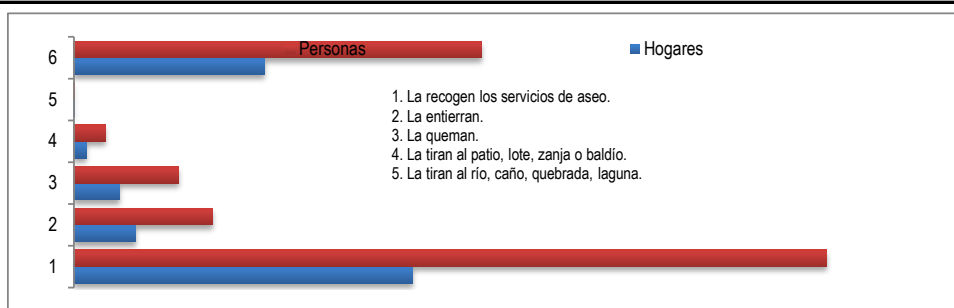
MUNICIPIO DE BUENAVISTA

CORTE

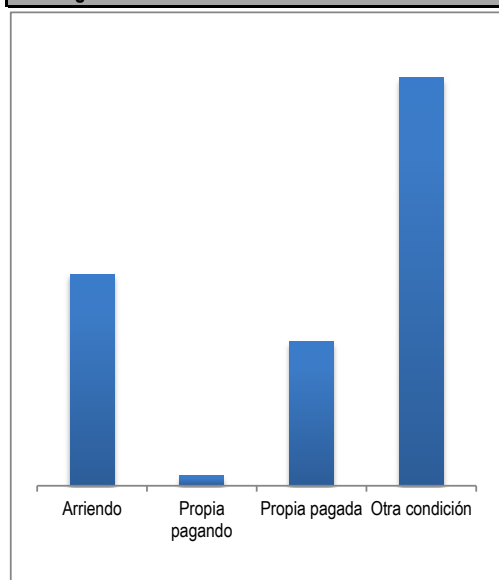
ENERO 2021

Cómo eliminan principalmente la basura en esta unidad de vivienda .

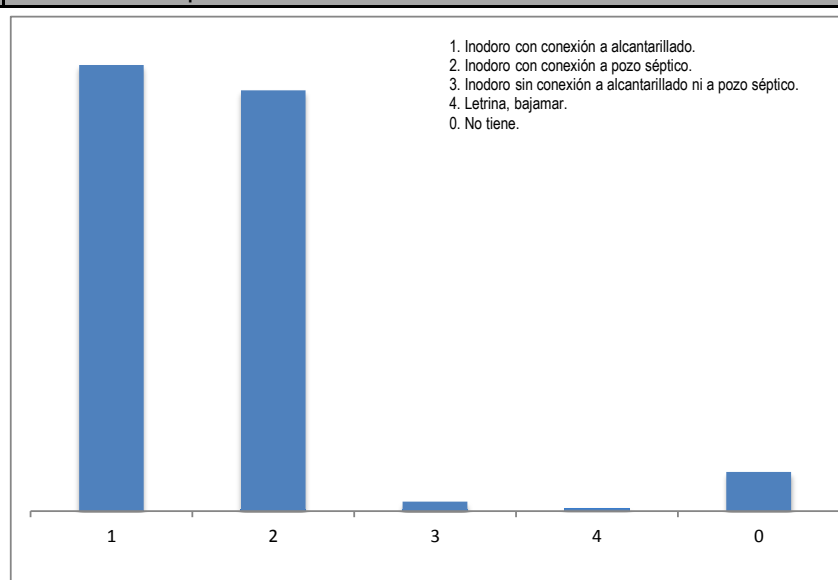
	Hogares	Personas
1	695	1,546
2	127	285
3	93	214
4	26	64
5	2	2
6	392	837



Este hogar vive en:

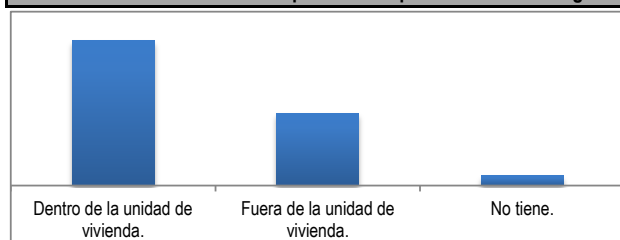


El servicio sanitario que utilizan es:



Arriendo	Propia pagando	Propia pagada	Otra condición	1	2	3	4	0
365	17	249	704	649	612	14	3	57

Dónde se encuentra el sanitario que usan las personas de este hogar.



El servicio sanitario es:



Dentro de la unidad de vivienda.	853	De uso exclusivo del hogar.	740
Fuera de la unidad de vivienda.	425	Compartido con otros hogares.	538
No tiene.	57	No tiene.	57



FORMATO

Código: F-PLA-51

**Ficha Estadística Sisbén
(Datos Anonimizados)**

Versión: 01
Fecha: 11/10/2019

Página 6 de 12

ENTIDAD

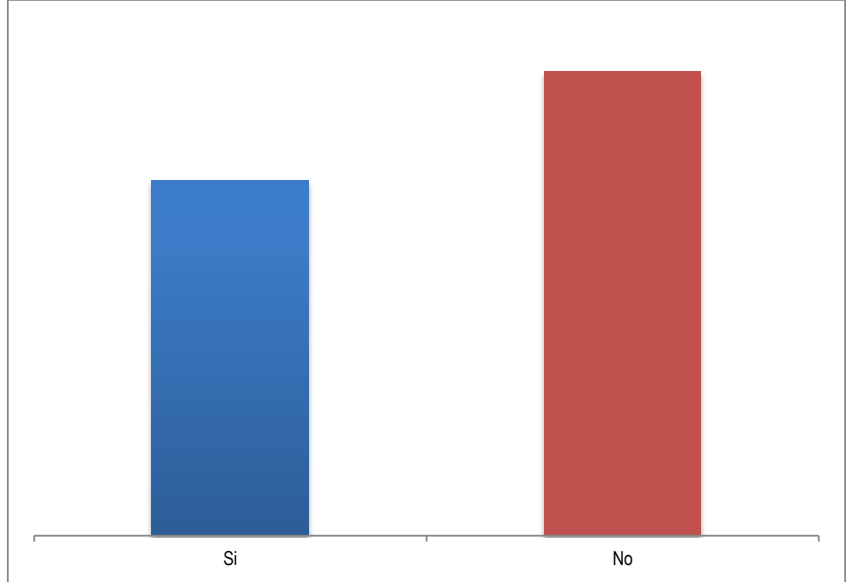
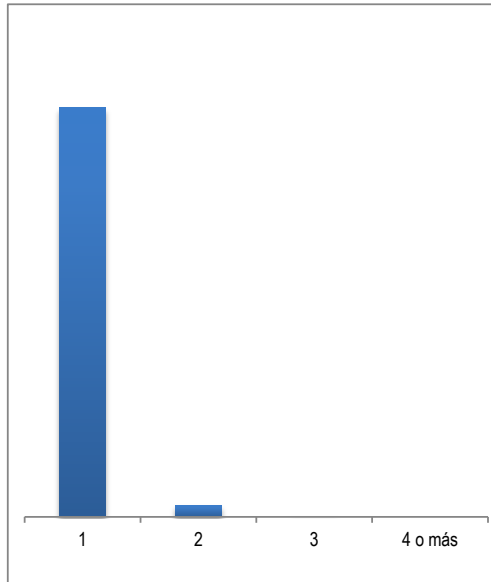
MUNICIPIO DE BUENAVISTA

CORTE

ENERO 2021

Cuántos sanitarios tiene este hogar.

Tiene ducha o regadera conectada a acueducto.

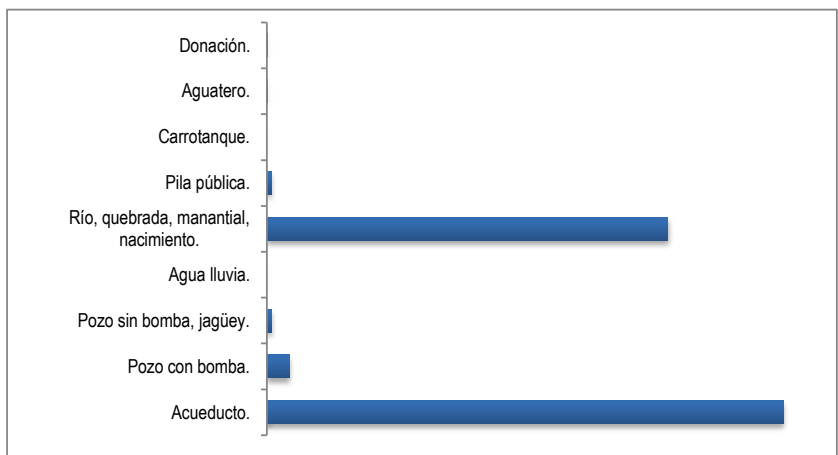


1	2	3	4 o más
492	14	1	0

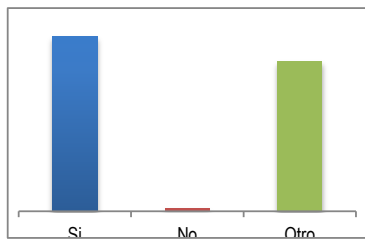
Si	No
244	319

El agua para consumo la obtienen principalmente de:

Acueducto.	725
Pozo con bomba.	32
Pozo sin bomba, jagüey.	7
Agua lluvia.	0
Río, quebrada, manantial, nacimiento.	563
Pila pública.	6
Carrotanque.	0
Aguatero.	1
Donación.	1



¿El agua llega al hogar los siete días de la semana?



¿Cuántos días llega?

Todos los días	1,330
1	1
2	0
3	1
4	2
5	1
6	0

Si	No	Otro
711	13	611





FORMATO

Código: F-PLA-51

Ficha Estadística Sisbén
(Datos Anonimizados)

Versión: 01
Fecha: 11/10/2019

Página 7 de 12

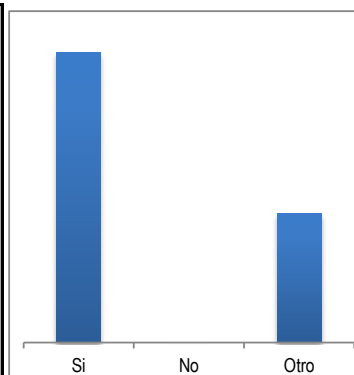
ENTIDAD

MUNICIPIO DE BUENAVISTA

CORTE

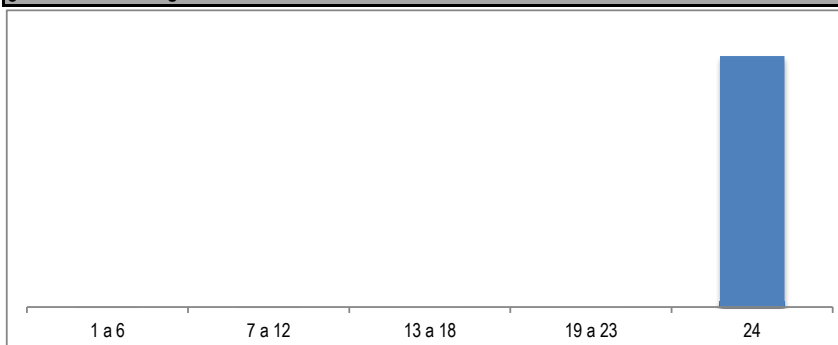
ENERO 2021

¿Los días en que llega el agua, el suministro es continuo las 24 horas?



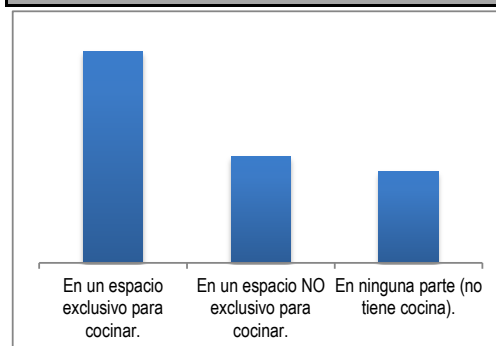
Si	No	Otro
722	1	322

¿Cuántas horas llega?



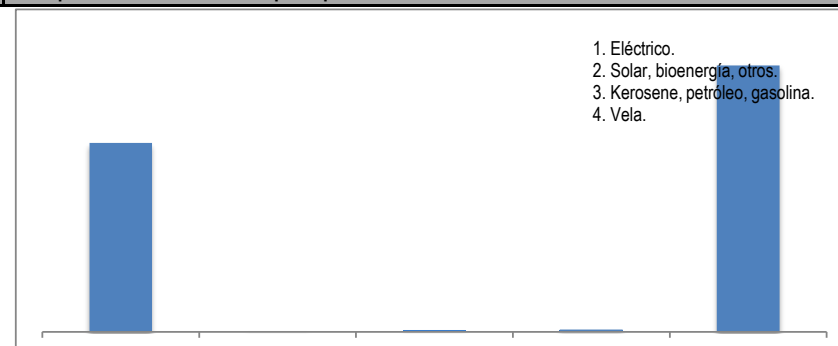
1 a 6	7 a 12	13 a 18	19 a 23	24
1	1	0	0	1,043

En dónde preparan los alimentos las personas de este hogar



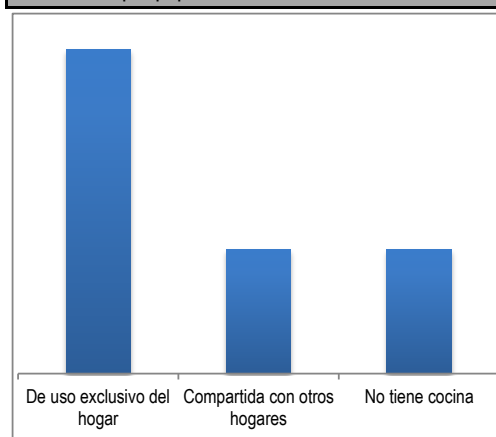
En un espacio exclusivo para cocinar.	690
En un espacio NO exclusivo para cocinar.	347
En ninguna parte (no tiene cocina).	298

Qué tipo de alumbrado utilizan principalmente .



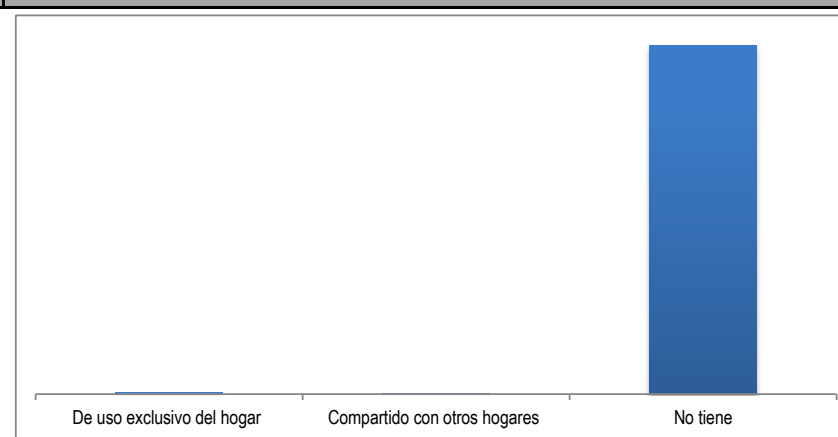
1	2	3	4	0
551	0	0	7	777

La cocina o sitio para preparar los alimentos es



De uso exclusivo del hogar	755
Compartida con otros hogares	290
No tiene cocina	290

El servicio telefónico es



De uso exclusivo del hogar	6
Compartido con otros hogares	1
No tiene	1,328



FORMATO

Código: F-PLA-51

**Ficha Estadística Sisbén
(Datos Anonimizados)**

Versión: 01
Fecha: 11/10/2019

Página 8 de 12

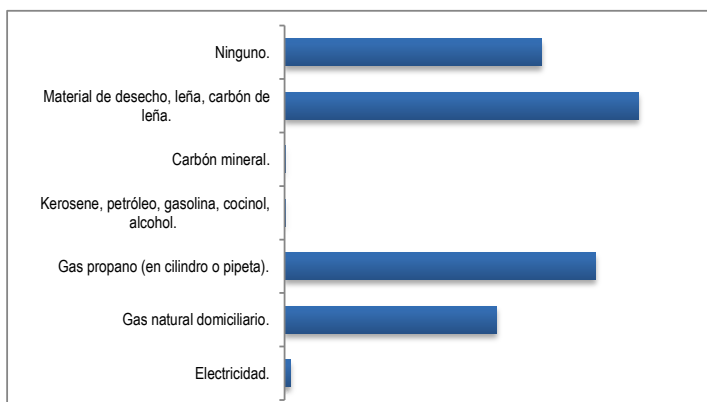
ENTIDAD

MUNICIPIO DE BUENAVISTA

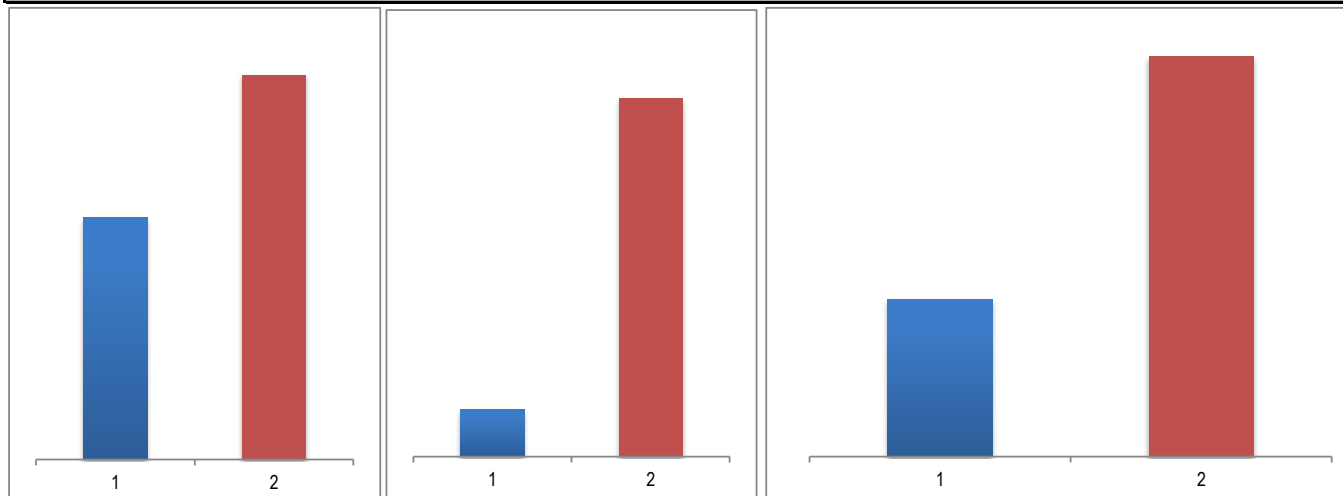
CORTE

ENERO 2021

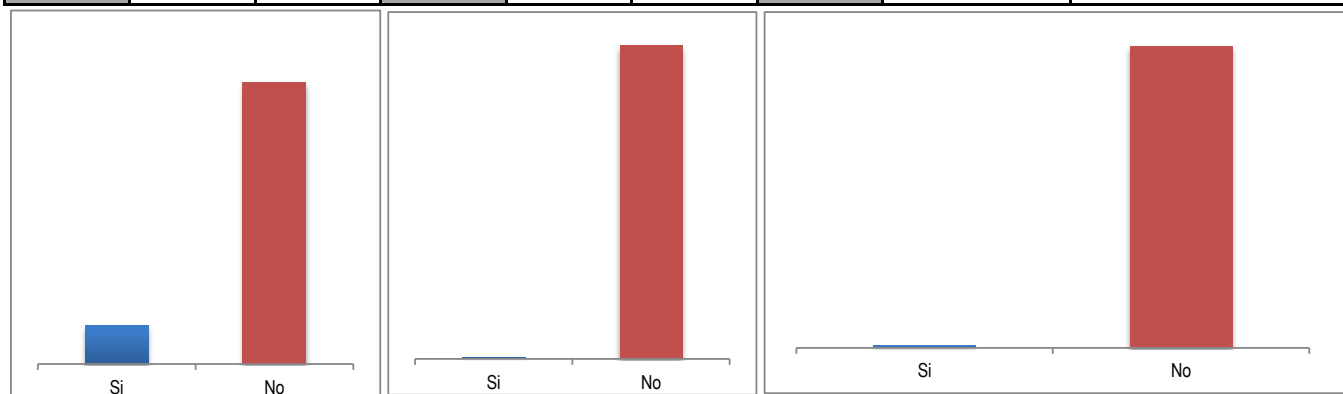
Cuál combustible o fuente de energía utilizan principalmente para cocinar	
Electricidad.	7
Gas natural domiciliario.	248
Gas propano (en cilindro o pipeta).	364
Kerosene, petróleo, gasolina, cocinol, alcohol.	1
Carbón mineral.	1
Material de desecho, leña, carbón de leña.	414
Ninguno.	300



El hogar cuenta con los siguientes bienes o servicios



Nevera o enfriador.	Si	No	Lavadora.	Si	No	Televisor.	Si	No
	515	820		155	1,180		259	304



Servicio de televisión por cable o parabólica.	Si	No	Calentador de agua o ducha eléctrica.	Si	No	Horno microondas.	Si	No
	68	495		2	561		5	558



FORMATO

Código: F-PLA-51

Ficha Estadística Sisbén
(Datos Anonimizados)

Versión: 01
Fecha: 11/10/2019

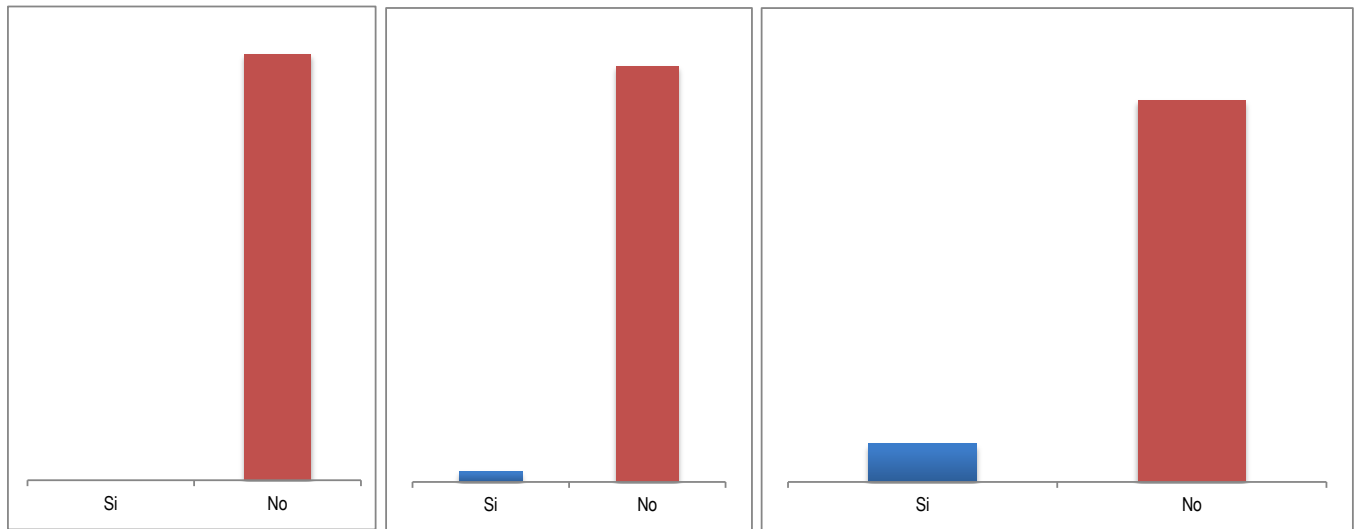
Página 9 de 12

ENTIDAD

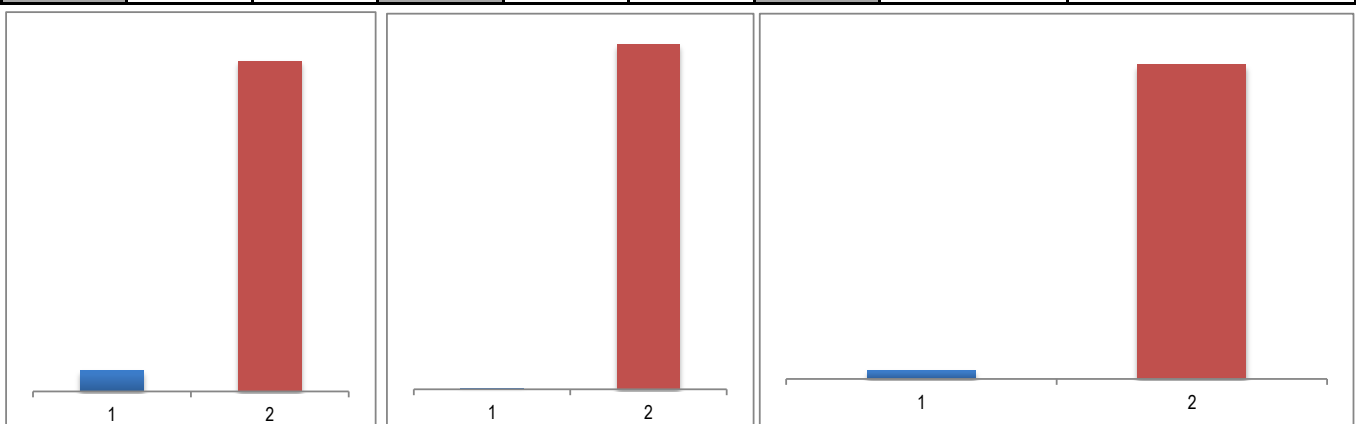
MUNICIPIO DE BUENAVISTA

CORTE

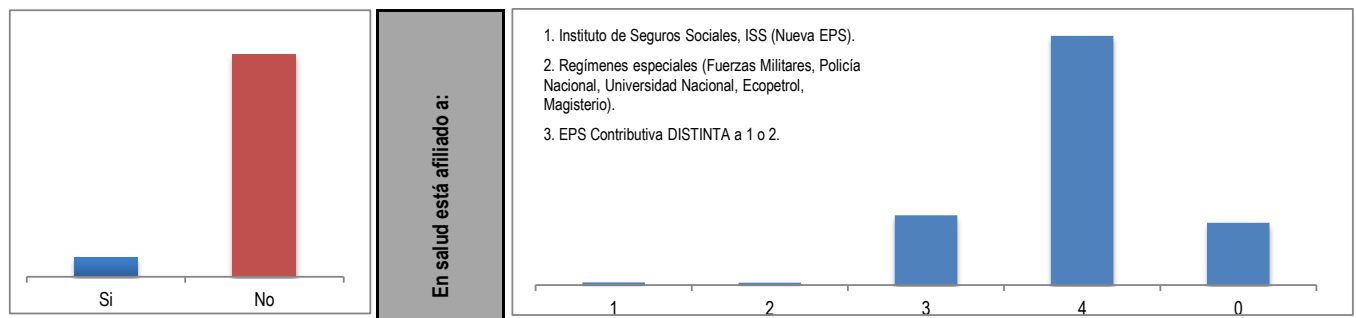
ENERO 2021



Aire acondicionado.	Si	No	Computador.	Si	No	Equipo de sonido.	Si	No
	0	563		34	1,301		51	512



Motocicleta para uso del hogar.	Si	No	Tractor para uso del hogar.	Si	No	Automóvil para uso del hogar.	Si	No
	80	1,255		2	1,333		37	1,298



Bienes raíces.	Si	No	1	2	3	4	0
	106	1,229	21	19	532	1,901	475



FORMATO

Código: F-PLA-51

**Ficha Estadística Sisbén
(Datos Anonimizados)**

Versión: 01
Fecha: 11/10/2019

Página 10 de 12

ENTIDAD

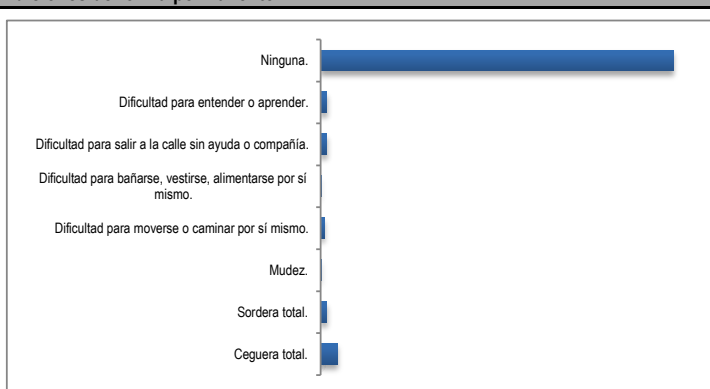
MUNICIPIO DE BUENAVISTA

CORTE

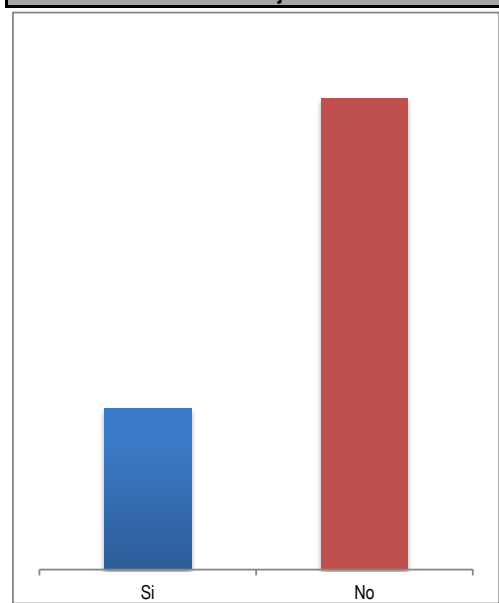
ENERO 2021

Por enfermedad, accidente o nacimiento tiene alguna de las siguientes condiciones de forma permanente

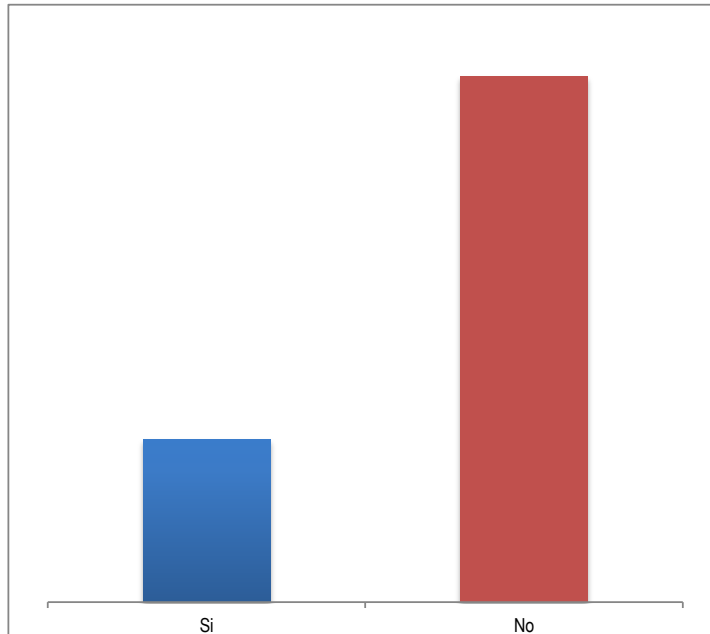
Ceguera total.	127
Sordera total.	47
Mudez.	10
Dificultad para moverse o caminar por sí mismo.	32
Dificultad para bañarse, vestirse, alimentarse por sí mismo.	6
Dificultad para salir a la calle sin ayuda o compañía.	47
Dificultad para entender o aprender.	47
Ninguna.	2,632



Está embarazada o ha tenido hijos.



Asiste a centro educativo.

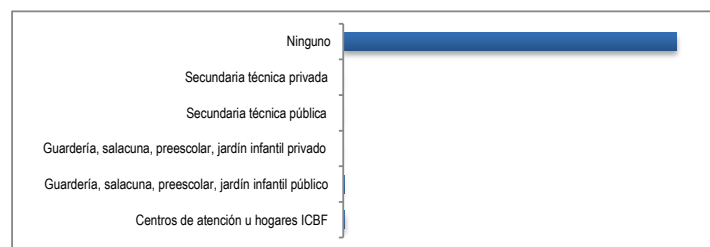


Si	752	No	2,196
----	-----	----	-------

Si	696	No	2,252
----	-----	----	-------

Tipo de establecimiento

Centros de atención u hogares ICBF	7
Guardería, salacuna, preescolar, jardín infantil público	6
Guardería, salacuna, preescolar, jardín infantil privado	0
Secundaria técnica pública	0
Secundaria técnica privada	0
Ninguno	2,642





FORMATO

Código: F-PLA-51

Ficha Estadística Sisbén
(Datos Anonimizados)

Versión: 01
Fecha: 11/10/2019

Página 11 de 12

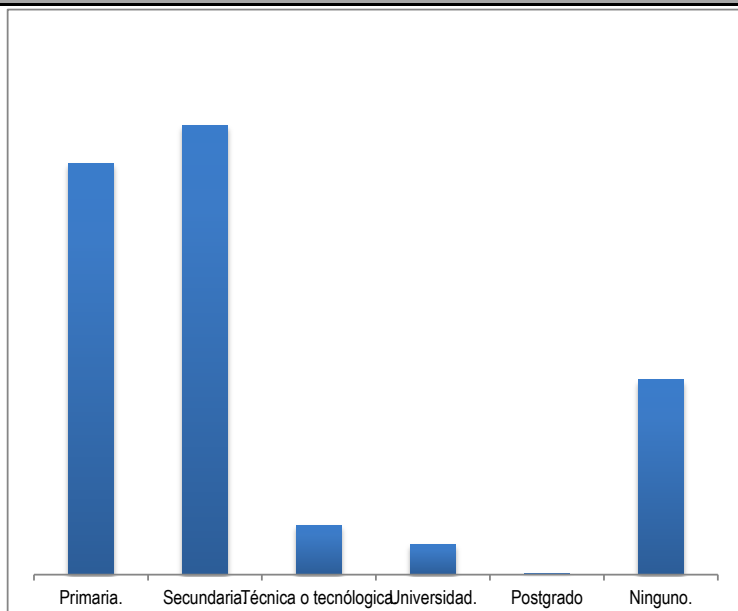
ENTIDAD

MUNICIPIO DE BUENAVISTA

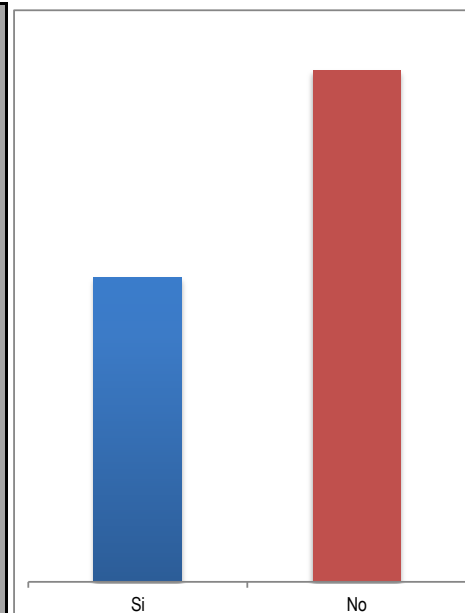
CORTE

ENERO 2021

Nivel educativo alcanzado.



Percibe ingresos (laborales, arriendos, subsidios, transferencias, en especie)

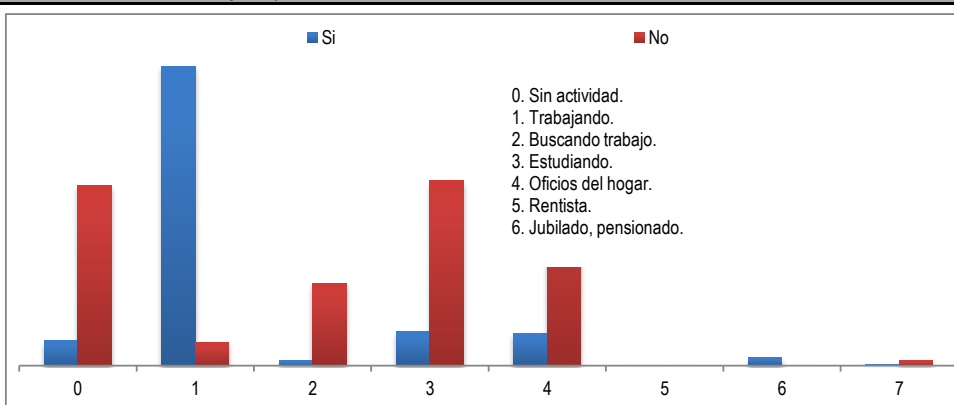


Primaria.	Secundaria.	Técnica o tecnológica.	Universidad.	Postgrado	Ninguno.
1,066	1,165	128	79	3	505

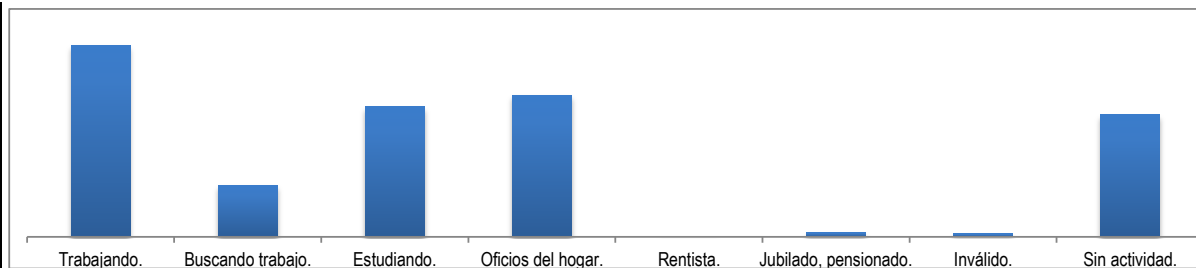
Si	No
1,099	1,849

Percibe ingresos (laborales, arriendos, subsidios, transferencias, en especie)

	Si	No
0	67	490
1	813	62
2	13	224
3	92	502
4	88	558
5	1	0
6	22	0
7	3	13



Actividad en el último mes



Trabajando.	Buscando trabajo.	Estudiando.	Oficios del hogar.	Rentista.	Jubilado, pensionado.	Invalído.	Sin actividad.
875	237	594	646	1	22	16	557



FORMATO

Código: F-PLA-51

**Ficha Estadística Sisbén
(Datos Anonimizados)**

Versión: 01
Fecha: 11/10/2019

Página 12 de 12

ENTIDAD

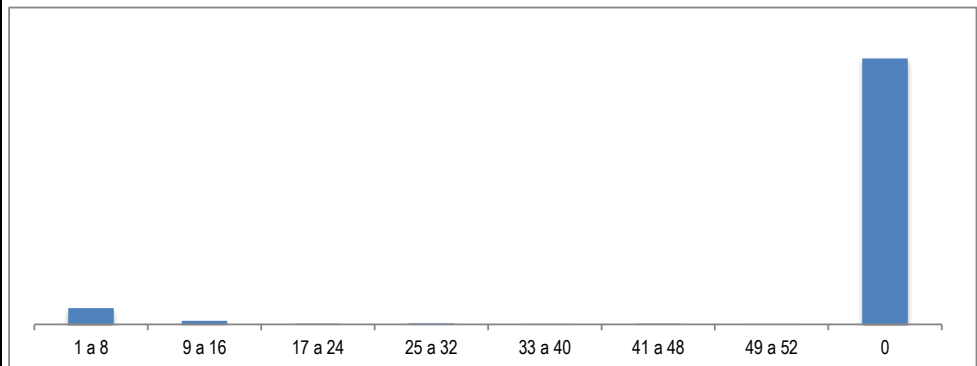
MUNICIPIO DE BUENAVISTA

CORTE

ENERO 2021

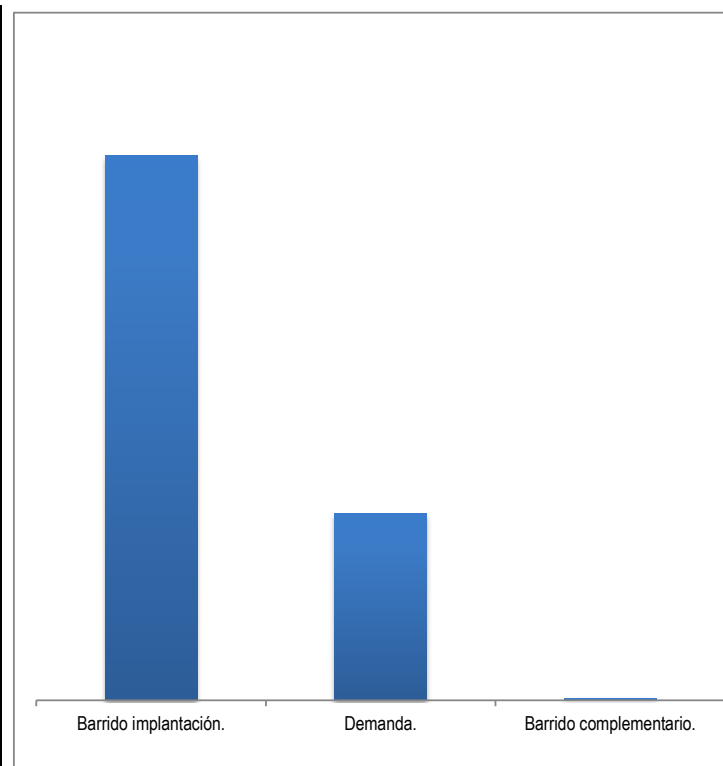
Cuántas semanas lleva buscando trabajo.

1 a 8	167
9 a 16	37
17 a 24	8
25 a 32	9
33 a 40	4
41 a 48	7
49 a 52	2
0	2,711

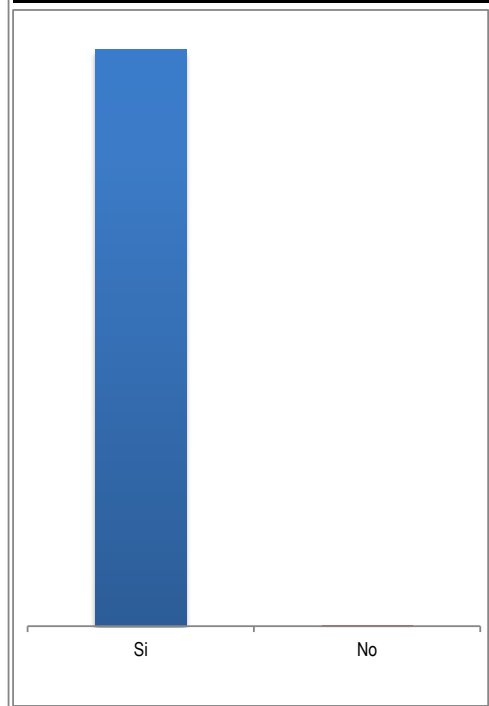


CONTROL DE TRABAJO

Modo de recolección



Encuesta Verificada



Barrido implantación.	991	Demanda.	340	Barrido complementario.	4
-----------------------	-----	----------	-----	-------------------------	---

Si	No
1,332	3

Informante calificado referido en la Encuesta

Jefe.	1,047
Cónyuge o compañera (o).	253
Hijos.	18

