

PLAN DE INTERNACIONALIZACIÓN DEL QUINDIO

FASE I

DIAGNOSTICO IMPORTACIONES Y EXPORTACIONES EN EL PERIODO COMPRENDIDO ENTRE 2017-2020

INDICADOR DE IMPACTO
Volumen de exportaciones realizadas desde el departamento del Quindío



IMPORTACIONES

2017

#	PARTIDA ARANCELARIA
1	Maíz duro amarillo.
2	Las demás habas (porotos, frijoles, frejoles) de soja (soya), incluso quebrantadas.
3	Los demás tiovivos, columpios, casetas de tiro y demás atracciones de feria; circos, zoológicos y teatros, ambulantes.
4	Tortas y demás residuos sólidos de la extracción del aceite de soja (soya), incluso molidos o en pellets.
5	Aparatos receptores de televisión, incluso con aparato receptor de radiodifusión o grabación, o reproducción de sonido o imagen incorporado de pantalla con tecnología led

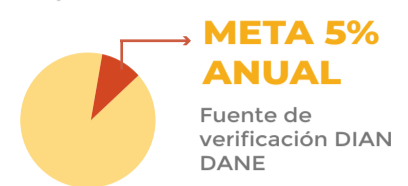
#	Valor Aduana	Peso en Kilos	Peso en Kilos Netos	Importador	Valor Aduana
1	7586933,03	41316039	41316039	DON POLLO S.A.S	19824398,2
2	7512878,47	18586530	18586530	FUND PARQUE DE LA CULTURA CAFETERA	5978890,43
3	4673740,33	150539,97	149445,32	IMPORTADORA JOTAPARTES S.A.S.	5082742,96
4	4673740,33	7781893	7781893	GLOBAL LATICES S.A.S.	4396167,42
5	2212870,87	92609,08	83336,18	INDUSTRIAS DOFI SAS	3913991,09

PLAN DE INTERNACIONALIZACIÓN DEL QUINDIO

FASE I

IMPORTACIONES Y EXPORTACIONES EN EL PERIODO
COMPRENDIDO ENTRE 2017-2020

INDICADOR DE IMPACTO
Volumen de exportaciones
realizadas desde el
departamento del Quindío



IMPORTACIONES

2018

#	PARTIDA ARANCELARIA
1	Maíz duro amarillo.
2	Las demás habas (porotos, frijoles, frejoles) de soja (soya), incluso quebrantadas.
3	Tortas y demás residuos sólidos de la extracción del aceite de soja (soya), incluso molidos o en pellets.
4	Tableros de partículas, de madera.
5	Papel impregnado con resinas melamínicas, incluso decorado o impreso, en bobinas (rollos) o en hojas de forma cuadrada o rectangular, de cualquier tamaño.

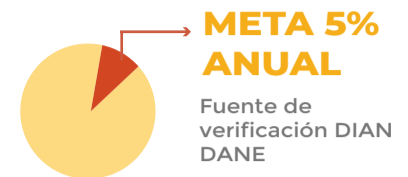
#	Valor Aduana	Peso en Kilos	Peso en Kilos Netos	Importador	Valor Aduana
1	8896178,66	45618076	45618076	DON POLLO S.A.S	22688573,51
2	7870599,17	19852734	19852734	INDUSTRIAS DOFI SAS	8561054,76
3	3232975,49	7702205	7702205	GLOBAL LATICES S.A.S.	5819601,42
4	2730036,46	8906208,32	8835797,38	IMPORTADORA JOTAPARTES S.A.S.	4882060,55
5	2650886,3	1212903,18	1120868,26	NUTRICION EXPERTA DE COLOMBIA LTADA.	4147895,85

PLAN DE INTERNACIONALIZACIÓN DEL QUINDIO

FASE I

IMPORTACIONES Y EXPORTACIONES EN EL PERIODO
COMPRENDIDO ENTRE 2017-2020

INDICADOR DE IMPACTO
Volumen de exportaciones
realizadas desde el
departamento del Quindío



IMPORTACIONES

2019

#	PARTIDA ARANCELARIA
1	Maíz duro amarillo.
2	Las demás habas (porotos, frijoles, frejoles) de soja (soya), incluso quebrantadas.
3	Los demás tableros de fibra de madera u otras materias leñosas, incluso aglomeradas con resinas o demás aglutinantes orgánicos, de densidad superior a 0,5 g/cm ³
4	Materias colorantes de marigold (xantófila).
5	Tortas y demás residuos sólidos de la extracción del aceite de soja (soya), incluso molidos o en pellets.

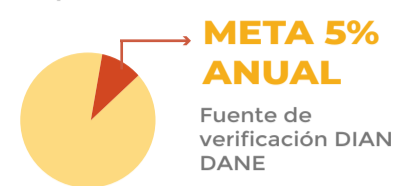
#	Valor Aduana	Peso en Kilos	Peso en Kilos Netos	Importador	Valor Aduana
1	8795962,14	44620605	44620605	DON POLLO S.A.S	23790925,92
2	7991240,02	21631515	21631515	INDUSTRIAS DOFI SAS	10883554,72
3	5465895,43	20026457,72	18896692,4	GLOBAL LATICES S.A.S.	5538207,59
4	3443542,34	592450	550800	NUTRICION EXPERTA DE COLOMBIA LTADA.	4937067,63
5	2994995,83	8166256	8166256	IMPORTADORA JOTAPARTES S.A.S.	4910472,45

PLAN DE INTERNACIONALIZACIÓN DEL QUINDIO

FASE I

IMPORTACIONES Y EXPORTACIONES EN EL PERIODO
COMPRENDIDO ENTRE 2017-2020

INDICADOR DE IMPACTO
Volumen de exportaciones
realizadas desde el
departamento del Quindío



IMPORTACIONES

2020

#	PARTIDA ARANCELARIA
1	Maíz duro amarillo.
2	Las demás habas (porotos, frijoles, frejoles) de soja (soya), incluso quebrantadas.
3	Mascarillas de protección.
4	Materias colorantes de marigold (xantófila).
5	Tableros de partículas, de madera.

#	Valor Aduana	Peso en Kilos	Peso en Kilos Netos	Importador	Valor Aduana
1	11103551,12	54913225	54913225	DON POLLO S.A.S	26583226,86
2	10097420	25538422	25538422	INDUSTRIAS DOFI SAS	5495703,96
3	3040429,97	172226,7	150807,21	NUTRICION EXPERTA DE COLOMBIA LTADA.	5299410,22
4	3013532,97	304440	280220	GLOBAL LATICES S.A.S.	4428536,35
5	2822409,67	10103747,36	9963353,36	IMPORTADORA JOTAPARTES S.A.S.	3687547,25

PLAN DE INTERNACIONALIZACIÓN DEL QUINDIO

FASE I

DIAGNOSTICO IMPORTACIONES Y EXPORTACIONES EN EL PERIODO COMPRENDIDO ENTRE 2017-2020

INDICADOR DE IMPACTO
Volumen de exportaciones realizadas desde el departamento del Quindío



EXPORTACIONES

2017

#	PARTIDA ARANCELARIA
1	Los demás cafés sin tostar, sin descafeinar.
2	Manufacturas de plástico y manufacturas de las demás materias de las partidas 39.01 a 39.14.
3	Naranjas frescas o secas.
4	Aguacates (paltas), frescos o secos.
5	Cueros y pieles, curtidos, de bovino (incluido el búfalo) o de equino, en estado húmedo (incluido el wet blue) con plena flor sin dividir y divididos con la flor.

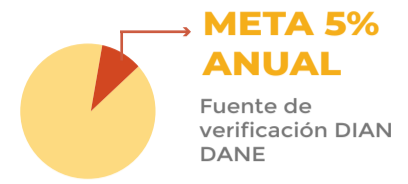
#	Unidad Comercial	Cantidad	Exportador	Valor FOB (USD)
1	Kilogramo	66389203,84	DTG PASCUAL COMODITIES	48096962,35
2	Unidades	6800625	C.I RACAFE & CIA S.C .A	34658091,82
3	Kilogramo	1430759	OLAM AGRO COLOMBIA S.A.S	32242370,28
4	Kilogramo	598323	FEDERACION NACIONAL DE CAFETEROS	29920540,08
5	Metro Cuadrado	251546,75	A LAUMAYER Y COMPA-IA EXPORTADORES DE CAFE S.A	24494284,1

PLAN DE INTERNACIONALIZACIÓN DEL QUINDIO

FASE I

DIAGNOSTICO IMPORTACIONES Y EXPORTACIONES EN EL PERIODO COMPRENDIDO ENTRE 2017-2020

INDICADOR DE IMPACTO
Volumen de exportaciones realizadas desde el departamento del Quindío



EXPORTACIONES

2018

#	PARTIDA ARANCELARIA
1	Los demás cafés sin tostar, sin descafeinar.
2	Lima tahití (limón tahití) (citrus latifolia), frescas o secas.
3	Café tostado, sin descafeinar, en grano.
4	Aguacates (paltas), frescos o secos.
5	Bambú..

#	Unidad Comercial	Cantidad	Exportador	Valor FOB (USD)
1	Kilogramo	77770929,42	DTG PASCUAL COMODITIES	63495136,08
2	Kilogramo	472994	C.I RACAFE & CIA S.C .A	42534342,34
3	Kilogramo	378075,78	OLAM AGRO COLOMBIA S.A.S	36735455,47
4	Kilogramo	351383	FEDERACION NACIONAL DE CAFETEROS	28776159,67
5	Kilogramo	330557	A LAUMAYER Y COMPA-IA EXPORTADORES DE CAFE S.A	20926168,03

PLAN DE INTERNACIONALIZACIÓN DEL QUINDIO

FASE I

DIAGNOSTICO IMPORTACIONES Y EXPORTACIONES EN EL PERIODO COMPRENDIDO ENTRE 2017-2020

INDICADOR DE IMPACTO
Volumen de exportaciones realizadas desde el departamento del Quindío



EXPORTACIONES

2019

#	PARTIDA ARANCELARIA
1	Los demás cafés sin tostar, sin descafeinar.
2	Café sin tostar, sin descafeinar, para la siembra.
3	Naranjas frescas o secas.
4	Lima tahití (limón tahití) (citrus latifolia), frescas o secas.
5	Aguacates (paltas), frescos o secos.

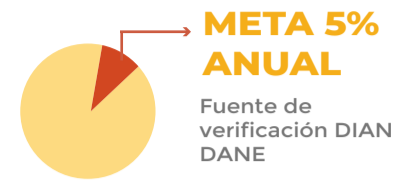
#	Unidad Comercial	Cantidad	Exportador	Valor FOB (USD)
1	Kilogramo	84509755,38	DTG PASCUAL COMODITIES	78413268,55
2	Kilogramo	3414708	C.I RACAFE & CIA S.C .A	32492255,31
3	Kilogramo	1609593	OLAM AGRO COLOMBIA S.A.S	29689409,12
4	Kilogramo	1085117	A LAUMAYER Y COMPA-IA EXPORTADORES DE CAFE S.A	28109321,85
5	Kilogramo	435492,9	FEDERACION NACIONAL DE CAFETEROS	27325687,4

PLAN DE INTERNACIONALIZACIÓN DEL QUINDIO

FASE I

DIAGNOSTICO IMPORTACIONES Y EXPORTACIONES EN EL PERIODO COMPRENDIDO ENTRE 2017-2020

INDICADOR DE IMPACTO
Volumen de exportaciones realizadas desde el departamento del Quindío



EXPORTACIONES

2020

#	PARTIDA ARANCELARIA
1	Los demás cafés sin tostar, sin descafeinar.
2	Manufacturas de plástico y manufacturas de las demás materias de las partidas 39.01 a 39.14.
3	Naranjas frescas o secas.
4	Lima tahití (limón tahití) (citrus latifolia), frescas o secas.
5	Variedad hass

#	Unidad Comercial	Cantidad	Exportador	Valor FOB (USD)
1	Kilogramo	69618416,05	SUCDEN COLOMBIA SAS	90499815,08
2	Unidades	69618416,05	OLAM AGRO COLOMBIA S.A.S	30292251,95
3	Kilogramo	5436929	A LAUMAYER Y COMPA-IA EXPORTADORES DE CAFE S.A	28169984,87
4	Kilogramo	2785867	FEDERACION NACIONAL DE CAFETEROS	27853124,35
5	Kilogramo	2292469,5	C.I RACAFE & CIA S.C .A	17136814,75