

POR Y PARA LA GENTE



MUNICIPIO
LA TEBAIDA

PLAN DE DESARROLLO DEPARTAMENTAL 2024-2027

MESAS DE
PARTICIPACIÓN
LOCAL



GOBIERNO DEL QUINDÍO



ASISTENCIA DE MESAS DE PARTICIPACIÓN LOCAL

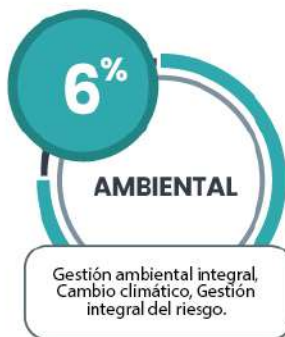
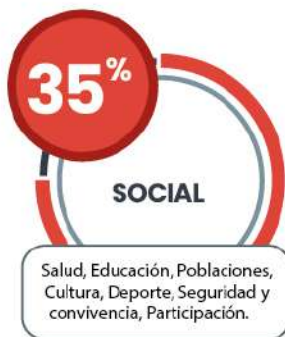
PARTICIPACIÓN » **237** PERSONAS

MUNICIPIO LA TEBAIDA



PORCENTAJE DE PARTICIPACIÓN DE LA CIUDADANIA POR

MESAS TEMÁTICAS



PROBLEMAS



7% Desconocimiento del patrimonio arquitectónico local.

1% Descuido del corredor gastronómico.

1% Falta de apoyo a emisoras comunitarias.

1% Sectores culturales, artísticos y músicos sin afiliación a salud.

7% Baja inversión en eventos culturales gratuitos y maestros.

10% Baja inversión en infraestructura cultural.

1% Desarrollo e implementación de una política de cultura en el municipio.

6% Falta de escenarios deportivos.

6% Escenarios deportivos privados.

4% No hay implementos para hacer deporte.

3% Falta de continuidad de los monitores.

3% Escenarios deportivos en malas condiciones.



PROBLEMAS

1% Inseguridad en los escenarios deportivos.	1% Apoyo a los deportistas.	1% Deporte con enfoque diferencial.
1% Baja calidad en la educación.	1% Secretaría de educación departamental sin certificación ICONTEC.	1% Desconocimiento paisaje cultural cafetero en instituciones educativas.
1% Contexto social desfavorable para la escuela.	1% Jóvenes desinteresados en programas técnicos.	1% No hay un sistema de información integral para la educación.
9% Drogadicción.	7% Deterioro de los servicios del hospital Pio X y falta de humanización.	7% Deterioro de la salud mental.
3% Basuras.	3% Atención en salud a la población con enfoque diferencial.	3% Prostitución de menores de edad.

PROPUESTAS CIUDADANAS

2,57% Hacer seguimiento a las presmisas del ICOM.	2,57% Patrimonializar los bienes de interes cultural.	2,57% Generar un plan de manejo arquitectonico.
2,57% Gestionar ante la gobernacion o ministerio del deporte implementos deportivos.	2,57% Establecer acuerdos, ordenanzas.	2,57% Apoyo a través de proyectos, convenios con las emisoras.
2,57% Ampliación de cupos en seguridad social a estos sectores.	2,57% Agenda cultural de todas las artes, eventos y exposiciones para el municipio.	2,57% Contratar maestros de todas las artes.
2,56% Asignación de recursos propios de Alcaldía y Gobernación.	2,56% Gestionar recursos antes empresas privadas.	2,56% Presentar y ejecutar proyectos a corto, mediano y largo plazo.
2,56% Cuidadores del patrimonio.	2,56% Mejorar pago a gestores.	2,56% Vigilancia 24 horas.





PROPUESTAS CIUDADANAS

2,56%

Mantenimiento continuo.

2,56%

Implementación de cámaras de seguridad y alarmas.

2,56%

Campañas pedagógicas para aprender a reciclar y tener sentido de pertenencia.

2,56%

Fortalecimiento de las áreas fundamentales.

2,56%

Fortalecimiento de equipos interdisciplinarios.

2,56%

Consolidar un sistema de información.

2,56%

Hacer cumplir las leyes.

2,56%

Motivar a los jóvenes hacia la educación y lo laboral.

2,56%

Motivación en el aula escolar y los núcleos familiares.

2,56%

Mas presencia de la policía en los sitios de consumo recurrentes.

2,56%

Educación y control.

2,56%

Actividades institucionales en polideportivos - fomentar el deporte.

2,56%

Atención familiar y apoyo de entidades como ICBF.

2,56%

Aplicación del código penal.

2,56%

Estrategias para que la población pueda tener atención primaria en salud.

2,56%

Aumento del presupuesto para contratar mas personal en el hospital.

2,56%

Capacitaciones a los empleados para humanizar la atención.

2,56%

Capacitaciones sobre factores de riesgo en salud mental.

2,56%

Ver las enfermedades mentales como un fenómeno para prevenir y reducir.

2,56%

Reubicación de las chatarrerías para la zona industrial.

2,56%

Regulación del proceso de reciclaje.

2,56%

Formación de los funcionarios del sistema educativo, para adaptarnos a las tendencias de la ciencia y la tecnología.

2,56%

Que en las instituciones educativas fomenten proyectos relacionados con el PCC y el café y se institucionalice proyectos relacionados con el tema.

2,56%

iniciar el proceso de certificación y así unificar procesos que permitan mejorar la comunicación y estandarizar los procesos.





ECONÓMICO

PROBLEMAS

17% Disminución sustancial de las áreas sembradas de café en el municipio de La Tebaida.

11% Altos costos de producción agrícola y deficiente comercialización.

6% Baja reactivación de producción agraria organizada.

22% Deficiente movilidad en el municipio en temporadas turísticas.

33% Deficiente plan de desarrollo turístico en el municipio.

11% Insuficiente turismo sostenible.

PROPUESTAS CIUDADANAS

9% Programa de control en precios de insumos.

9% Plan de beneficios para insumos al agricultor.

19% Programas de producción por demanda.

9% Incentivos al pequeño agricultor.

9% Hacer un estudio de fortalezas y debilidades turísticas del municipio.

9% Generar un proyecto de creación de espacios atractivos en el municipio.

9% Crear la mesa de gestión turística integrada por todos los sectores económicos del municipio.

9% Generar un distintivo de identidad del municipio.

9% Integrar la cámara de comercio para capacitar a los emprendimiento relacionados.

9% Mejorar las condiciones de los restaurantes y sitios gastronómicos del municipio.

AMBIENTAL

PROBLEMAS

40% Pérdida de la franja ambiental en los sectores con quebradas.

60% Deforestación ilegal y no planificada.

PROPUESTAS CIUDADANAS

50% Tener mayor vigilancia del estado y reubicar invasiones.

50% Plan de gestión ambiental aplicable.





PROBLEMAS

17% Transparencia en la administración de la alcaldía municipal.

66% Plan de ordenamiento territorial mal diseñado.

17% Deficiente gestión del conocimiento al no contar con una herramienta para la memoria institucional.

PROPUESTAS CIUDADANAS

33% Desarrollar procesos transparentes donde la comunidad participe y tenga la oportunidad de hacer parte de las decisiones que tome la administración municipal.

33% Nuevos estudios prediales.

33% Tener una plataforma tecnológica robusta que se capaz de recibir información actualizada.

PROBLEMAS

10% Alcantarillado en mal estado.

15% Carecimiento de agua potable.

8% Poca cobertura de acueducto y alcantarillado.

3% Viviendas con pocas baterías sanitarias.

2% Deficiente recolección de residuos.

2% Manejo de aguas residuales.

2% Cobros sin prestación de servicios.

8% Casetas comunales en mal estado.

2% Falta equipamientos culturales.

2% Falta espacios deportivos.

2% Mal estado centros educativos.

2% Programas de mantenimiento regular.

2% Asociaciones público-privadas.

5% Deficiencia en señalización.

3% Deficiencia en sistemas integrados de control de tránsito.

3% Desorden vial.

9% Falta de pavimentación.

8% Vías públicas en mal estado.

2% Mal estado vías terciarias.

2% Deterioro de puentes.

2% Falta de conexiones viales.

9% Falta escrituración de viviendas.

5% Falta de subsidios para vivienda.

3% Déficit de vivienda.



PROBLEMAS

3% Falta programas de vivienda.

2% Falta mejoramiento de vivienda.

PROPUESTAS CIUDADANAS

9% Mantenimiento preventivo.

6% Reparaciones y reemplazos.

6% Hacer control sobre empresas prestadoras del servicio.

2% Mejora de la infraestructura.

3% Inversión en infraestructura.

2% Mejora de la infraestructura sanitaria.

2% Educación y sensibilización.

1% Fortalecimiento de la gestión municipal.

1% Implementación de sistemas de separación en la fuente.

4% Rehabilitación y mantenimiento.

1% Apoyo institucional.

1% Programas de seguridad.

2% Inversión en infraestructura cultural.

2% Promoción de espacios alternativos.

2% Inversión en infraestructuras deportiva.

1% Reutilización de espacios existentes.

1% Inversión en infraestructura educativa.

3% Inspección y mantenimiento vial.

1% Mejorar el diseño de vías.

1% Mejora de la coordinación interinstitucional.

2% Inversión en educación y concientización.

2% Mejora de la infraestructura vial.

9% Priorización de proyectos de pavimentación.

5% Mantenimiento de vías.

4% Priorización de inversiones.

1% Rehabilitación estructural.

1% Realización de puentes.

5% Voluntad política.

5% Actualización de PBOT.

2% Asignación de recursos.

2% Mejorar la eficiencia en la administración de programas.

3% Programas de subsidios y financiamiento.

2% Políticas gubernamentales efectivas.

2% Programas de subsidios y financiamiento.

2% Desarrollo de políticas integrales.

2% Asignación de recursos adecuados.





INFORME MESA DE PARTICIPACIÓN MUNICIPIO DE LA TEBAIDA PLAN DE DESARROLLO DEPARTAMENTAL 2024-2027 “POR Y PARA LA GENTE”

INTRODUCCIÓN

En cumplimiento de la Ley 152 de 1994 “Por el cual se establece la Ley orgánica del Plan de Desarrollo” la Administración Departamental en cabeza del gobernador del Quindío Doctor Juan Miguel Galvis Bedoya, realizó el ejercicio de Participación Ciudadana en el proceso de Formulación y Estructuración del Plan de Desarrollo 2024-2027, en el municipio de La Tebaida, Quindío, el día lunes 7 de febrero de 2023, en las Instalaciones de la Institución Educativa Gabriela Mistral, en articulación con la Alcaldía Municipal, proceso debidamente normado a través del DECRETO No. 322 DE ENERO 19 DE 2024 “POR MEDIO DE CUAL SE REGLAMENTA LA PARTICIPACIÓN CIUDADANA EN EL PROCESO DE FORMULACIÓN Y ESTRUCTURACIÓN DEL PLAN DE DESARROLLO DEPARTAMENTAL 2024-2027”

La Mesa de Participación Local, contó con una asistencia de 237 personas (Mujeres 119 y Hombres 118), las cuales participaron activamente, en la construcción de las propuestas de solución a las problemáticas más sentidas de la comunidad residente en el Municipio, a partir del análisis de las causas, abordadas a través de las siguientes temáticas y sectores:

- **SOCIAL:** Salud, Educación, Poblaciones, Cultura, Deporte, Seguridad y convivencia, Participación.
- **ECONÓMICO:** Turismo, Emprendimiento, Desarrollo rural productivo, Encadenamientos productivos.
- **AMBIENTAL:** Gestión ambiental integral, Cambio climático, Gestión integral del riesgo.
- **INFRAESTRUCTURA:** Vías, Agua potable y saneamiento básico, Equipamientos, Vivienda, Movilidad.
- **GOBIERNO:** Finanzas locales, Transparencia, Buen gobierno, Planeación del desarrollo, Talento humano, Comunicación, Gestión territorial; Administración eficiente



El presente informe, contiene los resultados de las Mesas de Participación, producto de la aplicación de la metodología METAPLAN, liderada por la Gobernación en conjunto con el municipio, a partir de tres preguntas formuladas por los moderadores de las distintas mesas: ¿Cuáles son las principales problemáticas del municipio de La Tebaida?, ¿Cuáles son las principales causas de la situación problema? Y ¿Cuáles son las principales propuestas de alternativas de solución de la situación problema planteada?

Lo anterior, con el fin de escuchar a la comunidad, con el propósito de que sus aportes, se constituyan en un insumo importante en la formulación del Plan de Desarrollo 2024-2027, producto del ejercicio de retroalimentación entre el estado y la comunidad, promoviendo de esta forma, la cultura de la transparencia, ética pública, participación ciudadana y el uso eficiente de los recursos a través de la formulación de planes, programas y proyectos que beneficien a la población Quindiana.



**A MESA TEMÁTICA SOCIAL****1. DATOS GENERALES DE LA MESA DE PARTICIPACIÓN**

Fecha y hora	7 de febrero de 2024 2:00 pm		
Secretaría Responsable	Empresa para el Desarrollo Territorial Proyecta		
Sector	Poblaciones		
Municipio	La Tebaida		
Número de participantes de la mesa	TOTAL: 79	HOMBRES:46	MUJERES:33

2. RESULTADOS DE LAS MESA PARTICIPATIVA POR SECTOR

A continuación, se presentará un análisis del resultado de las mesas de participación donde se priorizaron las problemáticas, sus causas y alternativas de solución que la comunidad dio a conocer en este ejercicio de participación.

2.1 Situaciones problemas

En la mesa social se realizó una división de la comunidad participante por temáticas

Tabla No. 01 Relación de Situaciones Problemas Identificadas en el Sector Poblaciones Municipio de La Tebaida

No.	SITUACIÓN PROBLEMA	REPITENCIA
1	Adultos Mayores sin atención en necesidades básicas (Vivienda, Alimentación, Centros de Protección)	4
2	Poco apoyo a los Jóvenes a través de la Política Pública y espacios de participación	2
3	Personas con discapacidad sin atención diferenciada	2
4	Cuidadores e instituciones de Personas con discapacidad sin recursos económicos	2
5	No tienen en cuenta la Población NARP en los programas y proyectos de la Alcaldía	1
6	Población Migrante sin punto de atención	1
7	Mujer rural sin atención oportuna a diferentes problemáticas	1
TOTAL		13

Fuente: Formato Diagnostico Problemáticas Poblaciones



2.2 Análisis causas, consecuencias y alternativas de solución de los cinco problemas priorizados

A continuación, se relacionan los cinco principales problemas identificados, con sus correspondientes causas y alternativas de solución

2.2.1 Problema No 1: Adultos Mayores sin atención en necesidades básicas (Vivienda, Alimentación, Centros de Protección)

▪ Causas del Problema Identificado

Teniendo en cuenta el problema identificado, se relacionan las causas que tienen incidencia en la ocurrencia del mismo, así

Tabla No. 02 Relación de las Causas del Problema No 1 identificadas en el Municipio de La Tebaida

No	CAUSAS DEL PROBLEMA	REPITENCIA
1	No existen espacios de esparcimiento social y deportivo para los adultos mayores	2
2	No cumplen con la ruta de atención en salud, vivienda, alimentación	1
3	Zona rural y sectores de vivienda lejanos	1
4	Adultos mayores obligados a trabajar	1
TOTAL		5

Fuente: Formato Diagnostico Problemáticas Poblaciones

▪ Consecuencias del Problema Identificado

Teniendo en cuenta el problema identificado, se determinaron las siguientes Consecuencias por la comunidad, así:

Tabla No. 03 Relación de las Consecuencias del Problema No 1 identificadas en el Municipio de La Tebaida

NO	CONSECUENCIAS	REPITENCIA
1	Adultos mayores sin protección social	2
2	Adultos mayores en la indigencia	1
3	Adultos mayores sin necesidades básicas satisfechas	1
4	Adultos mayores aislados	1
TOTAL		5

Fuente: Formato Diagnostico Problemáticas Poblaciones



▪ **Alternativas de Solución Identificadas**

Teniendo en cuenta el problema identificado, se determinaron las siguientes alternativas de solución por la comunidad, así:

Tabla No. 04 Relación de las Alternativas de solución del Problema No 01 identificadas en el Municipio de La Tebaida

No	ALTERNATIVA DE SOLUCION	REPITENCIA
1	Tener sitio adecuado para atención a adultos mayores en temas sociales y deportivos	2
2	Fortalecer las Políticas Públicas en temas de salud, alimentación, ingresos económicos	2
3	Atención diferencial en Salud para los Adultos Mayores	1
4	Fortalecer mecanismos de participación ciudadana	1
TOTAL		6

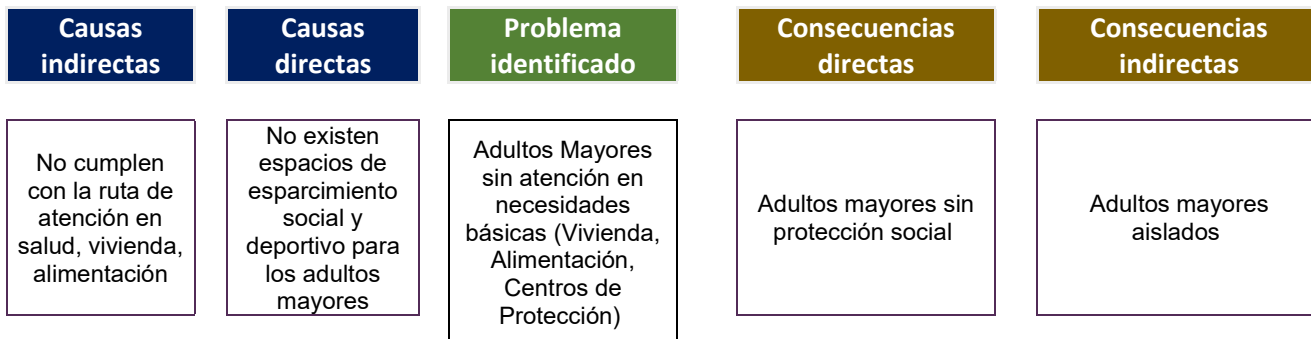
Fuente: Formato Diagnostico Problemáticas Poblaciones

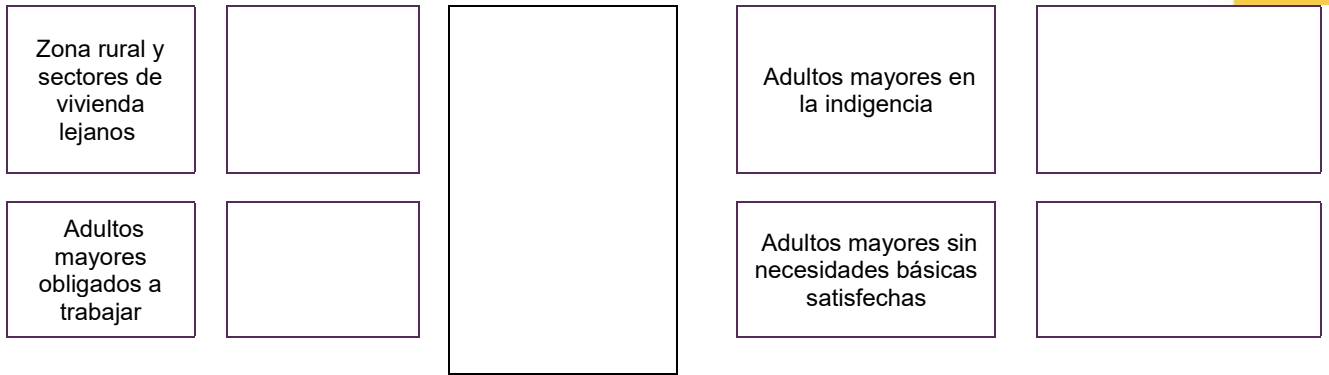
▪ **Conclusión**

Como resultado del ejercicio llevado a cabo en esta mesa de participación se puede concluir la siguiente situación:

(Análisis del Árbol del Problema del Sector Poblaciones del Municipio de La Tebaida)

Tabla No. 05 Árbol de Problema del Sector Poblaciones Municipio de La Tebaida Departamento del Quindío





2.1 Situaciones problemas

En la mesa social se realizó una división de la comunidad participante por temáticas

Tabla No. 01 Relación de Situaciones Problemas Identificadas en el Sector Social Municipio de La Tebaida

No.	SITUACIÓN PROBLEMA	REPITENCIA	%
1	Baja calidad en la educación	1	16,66
2	secretaria de educación departamental sin certificación ICONTEC	1	16,66
3	desconocimiento paisaje cultural cafetero en instituciones educativas	1	16,66
4	contexto social desfavorable para la escuela	1	16,66
5	jóvenes desinteresados en programas técnicos	1	16,66
TOTAL		5	38.5

Fuente: Formato Diagnostico Problemáticas Educación

2.2 Análisis causas, consecuencias y alternativas de solución de los cinco problemas priorizados

A continuación, se relacionan los cinco principales problemas identificados, con sus correspondientes causas y alternativas de solución

2.2.1 Problema No 1: Baja calidad en la educación

Causas del Problema Identificado

Teniendo en cuenta el problema identificado, se relacionan las causas que tienen incidencia en la ocurrencia del mismo, así



Tabla No. 02 Relación de las Causas del Problema No 1 identificadas en el Municipio de La Tebaida

No	CAUSAS DEL PROBLEMA	REPITENCIA	%
1	Escuela desactualizada	2	67%
2	Maestros sin formación para el siglo XXI	1	33%
TOTAL		3	100

Fuente: Formato Diagnostico Problemáticas Educación

▪ **Consecuencias del Problema Identificado**

Teniendo en cuenta el problema identificado, se determinaron las siguientes Consecuencias por la comunidad, así:

Tabla No. 03 Relación de las Consecuencias del Problema No 1 identificadas en el Municipio de La Tebaida

NO	CONSECUENCIAS	REPITENCIA	%
1	Bajo rendimiento académico	1	50
2	Deserción escolar	1	50
TOTAL		2	100

Fuente: Formato Diagnostico Problemáticas Educación

▪ **Alternativas de Solución Identificadas**

Teniendo en cuenta el problema identificado, se determinaron las siguientes alternativas de solución por la comunidad, así:

Tabla No. 04 Relación de las Alternativas de solución del Problema No 01 identificadas en el Municipio de La Tebaida

No	ALTERNATIVA DE SOLUCION	REPITENCIA	%
1	Formación de los funcionarios del sistema educativo, para adaptarnos a las tendencias de la ciencia y la tecnología	1	50
2	Fortalecimiento de las áreas fundamentales	1	50
TOTAL		2	100

Fuente: Formato Diagnostico Problemáticas Educación

▪ **Conclusión**

Como resultado del ejercicio llevado a cabo en esta mesa de participación se puede concluir la siguiente situación:



(Análisis del Árbol del Problema del Sector Poblaciones del Municipio de La Tebaida)

Tabla No. 05 Árbol de Problema del Sector Poblaciones Municipio de La Tebaida Departamento del Quindío

Causas indirectas	Causas directas	Problema identificado	Consecuencias directas	Consecuencias indirectas	Alternativas de Solución
Escuela desactualizada	Maestros sin formación para el siglo XXI	Baja calidad en la educación	Bajo rendimiento académico	Deserción escolar	Fortalecimiento de las áreas fundamentales
					Formación de los funcionarios del sistema educativo, para adaptarnos a las tendencias de la ciencia y la tecnología

2.2.1 Problema No 2: Secretaria de educación departamental sin certificación ICONTEC

Causas del Problema Identificado

Teniendo en cuenta el problema identificado, se relacionan las causas que tienen incidencia en la ocurrencia del mismo, así

Tabla No. 02 Relación de las Causas del Problema No 2 identificadas en el Municipio de La Tebaida

No	CAUSAS DEL PROBLEMA	REPITENCIA	%
1	Falta plan de mejoramiento para implementar la ruta de certificación	1	100
TOTAL		1	100

Fuente: Formato Diagnostico Problemáticas Educación

▪ **Consecuencias del Problema Identificado**

Teniendo en cuenta el problema identificado, se determinaron las siguientes Consecuencias por la comunidad, así:



Tabla No. 03 Relación de las Consecuencias del Problema No 2 identificadas en el Municipio de La Tebaida

NO	CONSECUENCIAS	REPITENCIA	%
1	No tener los sellos de prestadores de calidad en los procesos y servicios que preste	1	100
TOTAL		1	100

Fuente: Formato Diagnostico Problemáticas Educación

▪ **Alternativas de Solución Identificadas**

Teniendo en cuenta el problema identificado, se determinaron las siguientes alternativas de solución por la comunidad, así:

Tabla No. 04 Relación de las Alternativas de solución del Problema No 02 identificadas en el Municipio de La Tebaida

No	ALTERNATIVA DE SOLUCION	REPITENCIA	%
1	iniciar el proceso de certificación y así unificar procesos que permitan mejorar la comunicación y estandarizar los procesos	1	50
2	Consolidar un sistema de información	1	50
TOTAL		1	100

Fuente: Formato Diagnostico Problemáticas Educación

▪ **Conclusión**

Como resultado del ejercicio llevado a cabo en esta mesa de participación se puede concluir la siguiente situación:

(Análisis del Árbol del Problema del Sector Poblaciones del Municipio de La Tebaida)





iniciar el proceso de certificación y así unificar procesos que permitan mejorar la comunicación y estandarizar los procesos

2.1 Situaciones Problemas

En la mesa social se realizó una división de la comunidad participante por temáticas

Tabla No. 01 Relación de Situaciones Problemas Identificadas en el Sector Social Municipio de La Tebaida

No.	SITUACIÓN PROBLEMA	REPITENCIA	%
1	Falta de escenarios deportivos	4	22%
2	Escenarios deportivos privados	4	22%
3	No hay implementos para hacer deporte	3	17%
4	Falta de continuidad de los monitores	2	11%
5	Escenarios deportivos en malas condiciones	2	11%
TOTAL		15	

Fuente: Formato Diagnostico Problemáticas Deporte

2.2 Análisis causas, consecuencias y alternativas de solución de los cinco problemas priorizados

A continuación, se relacionan los cinco principales problemas identificados, con sus correspondientes causas y alternativas de solución

2.2.1 Problema No 1: Falta de escenarios deportivos

▪ Causas del Problema Identificado

Teniendo en cuenta el problema identificado, se relacionan las causas que tienen incidencia en la ocurrencia del mismo, así

Tabla No. 02 Relación de las Causas del Problema No 1 identificadas en el Municipio de La Tebaida

No	CAUSAS DEL PROBLEMA	REPITENCIA	%
1	Deficiente gestión por parte de las entidades	1	50%
2	Falta de recursos	1	50%
TOTAL		2	100%

Fuente: Formato Diagnostico Problemáticas Deporte



▪ Consecuencias del Problema Identificado

Teniendo en cuenta el problema identificado, se determinaron las siguientes Consecuencias por la comunidad, así:

Tabla No. 03 Relación de las Consecuencias del Problema No 1 identificadas en el Municipio de La Tebaida

NO	CONSECUENCIAS	REPITENCIA	%
1	Desmotivación e interés hacia los deportes	1	25%
2	Deterioro del tejido social	1	25%
3	No se crean hábitos para la práctica deportiva	1	25%
4	Afectación de los programas de salud publica	1	25%
TOTAL		4	100

Fuente: Formato Diagnostico Problemáticas Deporte

▪ Alternativas de Solución Identificadas

Teniendo en cuenta el problema identificado, se determinaron las siguientes alternativas de solución por la comunidad, así:

Tabla No. 04 Relación de las Alternativas de solución del Problema No 01 identificadas en el Municipio de La Tebaida

No	ALTERNATIVA DE SOLUCION	REPITENCIA	%
1	Gestionar recursos	2	50%
2	Formular proyectos ante el ministerio del deporte para la construcción de escenarios deportivos cumpliendo con la medidas normativas	1	25%
3	Buscar alternativas para generar planes y programas para generar espacios de recreación y deportes tradicionales y para disminuir la afectación de la salud publica	1	25%
TOTAL		4	100

Fuente: Formato Diagnostico Problemáticas Deporte

▪ Conclusión

Como resultado del ejercicio llevado a cabo en esta mesa de participación se puede concluir la siguiente situación:

Análisis del Árbol del Problema del Sector Poblaciones del Municipio de La Tebaida



3. RESULTADOS DE LAS MESA PARTICIPATIVA POR SECTOR

A continuación, se presentará un análisis del resultado de las mesas de participación donde se priorizaron las problemáticas, sus causas y alternativas de solución que la comunidad dio a conocer en este ejercicio de participación.

2.1 Situaciones Problemas

En la mesa social se realizó una división de la comunidad participante por temáticas

Tabla No. 01 Relación de Situaciones Problemas Identificadas en el Sector Salud Municipio de La Tebaida

No.	SITUACIÓN PROBLEMA	REPITENCIA	%
1	Drogadicción	6	22%
2	Deterioro de los servicios del hospital Pio X y falta de humanización	5	19%
3	Deterioro de la salud mental	5	19%
4	Basuras	2	7%
5	Atención en salud a la población con enfoque diferencial	2	7%
TOTAL		20	

Fuente: Formato Diagnostico Problemáticas Salud

2.2 Análisis causas, consecuencias y alternativas de solución de los cinco problemas priorizados

A continuación, se relacionan los cinco principales problemas identificados, con sus correspondientes causas y alternativas de solución

2.2.1 Problema No 1: Drogadicción

▪ Causas del Problema Identificado

Teniendo en cuenta el problema identificado, se relacionan las causas que tienen incidencia en la ocurrencia del mismo, así

Tabla No. 02 Relación de las Causas del Problema No 1 identificadas en el Municipio de La Tebaida

No	CAUSAS DEL PROBLEMA	REPITENCIA	%
1	Falta de control de la autoridad	4	57%
2	Falta de educación en los colegios y control en los hogares	1	14%
3	Falta de apoyo institucional para brindar condiciones de vida dignas	1	14%



No	CAUSAS DEL PROBLEMA	REPITENCIA	%
4	Falta de alumbrado público en parques y polideportivos	1	14%
TOTAL		7	100

Fuente: Formato Diagnostico Problemáticas Salud

▪ Consecuencias del Problema Identificado

Teniendo en cuenta el problema identificado, se determinaron las siguientes Consecuencias por la comunidad, así:

Tabla No. 03 Relación de las Consecuencias del Problema No 1 identificadas en el Municipio de La Tebaida

NO	CONSECUENCIAS	REPITENCIA	%
1	Adicción	1	20%
2	Trastornos de la salud mental	1	20%
3	Depresión y ansiedad	1	20%
4	Robo en sus hogares	1	20%
5	Conductas antisociales	1	20%
TOTAL		5	100

Fuente: Formato Diagnostico Problemáticas Salud

▪ Alternativas de Solución Identificadas

Teniendo en cuenta el problema identificado, se determinaron las siguientes alternativas de solución por la comunidad, así:

Tabla No. 04 Relación de las Alternativas de solución del Problema No 01 identificadas en el Municipio de La Tebaida

No	ALTERNATIVA DE SOLUCION	REPITENCIA	%
1	Más presencia de la policía en los sitios de consumo recurrentes	3	33%
2	Educación y control	2	22%
3	Actividades institucionales en polideportivos - fomentar el deporte	2	22%
4	Atención familiar y apoyo de entidades como ICBF	1	11%
5	Aplicación del cogido penal	1	11%
TOTAL		9	100

Fuente: Formato Diagnostico Problemáticas Salud

▪ Conclusión

Como resultado del ejercicio llevado a cabo en esta mesa de participación se puede concluir la siguiente situación:



Tabla No. 05 Árbol de Problema del Sector Salud municipio de La Tebaida Departamento del Quindío

Causas indirectas	Causas directas	Problema identificado	Consecuencias directas	Consecuencias indirectas	Alternativas de Solución
Falta de apoyo institucional para brindar condiciones de vida dignas	Falta de control de la autoridad	Drogadicción	Adicción	Robo en sus hogares	Más presencia de la policía en los sitios de consumo recurrentes
Falta de alumbrado público en parques y polideportivos	Falta de educación en los colegios y control en los hogares		Trastornos de la salud mental	Conductas antisociales	Educación y control
			Depresión y ansiedad		Actividades institucionales en polideportivos - fomentar el deporte Atención familiar y apoyo de entidades como ICBF Aplicación del código penal

2.2.2 Problema No 2: Deterioro de los servicios del hospital Pio X y falta de humanización

▪ **Causas del Problema Identificado**

Teniendo en cuenta el problema identificado, se relacionan las causas que tienen incidencia en la ocurrencia del mismo, así

Tabla No. 02 Relación de las Causas del Problema No 2 identificadas en el Municipio de La Tebaida

No	CAUSAS DEL PROBLEMA	REPITENCIA	%
1	No se cuenta con programas de atención primaria en salud	1	25
2	Poca disponibilidad de citas y recurso humano	1	25
3	Mala administración	1	25



4	Falta de recursos para inversión en una mejor atención	1	25
TOTAL		4	100

Fuente: Formato Diagnostico Problemáticas Salud

▪ Consecuencias del Problema Identificado

Teniendo en cuenta el problema identificado, se determinaron las siguientes Consecuencias por la comunidad, así:

Tabla No. 03 Relación de las Consecuencias del Problema No 2 identificadas en el Municipio de La Tebaida

NO	CONSECUENCIAS	REPITENCIA	%
1	Aumento de la mortalidad en los servicios de urgencias y hospitalización	2	50%
2	Falta de estabilidad laboral	1	25%
3	Perdida de la calidad y cobertura de las intervenciones y servicios	1	25%
TOTAL		4	100

Fuente: Formato Diagnostico Problemáticas Salud

▪ Alternativas de Solución Identificadas

Teniendo en cuenta el problema identificado, se determinaron las siguientes alternativas de solución por la comunidad, así:

Tabla No. 04 Relación de las Alternativas de solución del Problema No 2 identificadas en el Municipio de La Tebaida

No	ALTERNATIVA DE SOLUCION	REPITENCIA	%
1	Estrategias para que la población pueda tener atención primaria en salud	1	33%
2	Aumento del presupuesto para contratar más personal en el hospital	1	33%
3	Capacitaciones a los empleados para humanizar la atención	1	33%
TOTAL		3	100

Fuente: Formato Diagnostico Problemáticas Salud

▪ Conclusión

Como resultado del ejercicio llevado a cabo en esta mesa de participación se puede concluir la siguiente situación:



Tabla No. 05 Árbol de Problema del Sector Salud Municipio de La Tebaida
Departamento del Quindío

Causas indirectas	Causas directas	Problema identificado	Consecuencias directas	Consecuencias indirectas	Alternativas de Solución
No se cuenta con programas de atención primaria en salud	Mala administración	Deterioro de los servicios del hospital Pio X y falta de humanización	Aumento de la mortalidad en los servicios de urgencias y hospitalización	Falta de estabilidad laboral	Estrategias para que la población pueda tener atención primaria en salud
Poca disponibilidad de citas y recurso humano	Falta de recursos para inversión en una mejor atención			Perdida de la calidad y cobertura de las intervenciones y servicios	Aumento del presupuesto para contratar más personal en el hospital
					Capacitaciones a los empleados para humanizar la atención

2.2.3 Problema No 3: *Deterioro de la salud mental*

▪ Causas del Problema Identificado

Teniendo en cuenta el problema identificado, se relacionan las causas que tienen incidencia en la ocurrencia del mismo, así

Tabla No. 02 Relación de las Causas del Problema No 3 identificadas en el Municipio de La Tebaida

No	CAUSAS DEL PROBLEMA	REPITENCIA	%
1	Depresión, ansiedad y estrés	1	20%
2	Falta de oportunidades laborales	1	20%
3	Matoneo	1	20%
4	Abandono del sistema de salud hacia la problemática de salud mental	1	20%
5	Falta de profesionales	1	20%
TOTAL		4	100

Fuente: Formato Diagnostico Problemáticas Salud



- **Consecuencias del Problema Identificado**

Teniendo en cuenta el problema identificado, se determinaron las siguientes Consecuencias por la comunidad, así:

Tabla No. 03 Relación de las Consecuencias del Problema No 3 identificadas en el Municipio de La Tebaida

NO	CONSECUENCIAS	REPITENCIA	%
1	Suicidios	2	40%
2	Aumento de los diagnósticos de los trastornos mentales	1	20%
3	Afectación de la salud pública	1	20%
4	Aislamiento social	1	20%
TOTAL		4	100

Fuente: Formato Diagnostico Problemáticas Salud

- **Alternativas de Solución Identificadas**

Teniendo en cuenta el problema identificado, se determinaron las siguientes alternativas de solución por la comunidad, así:

Tabla No. 04 Relación de las Alternativas de solución del Problema No 3 identificadas en el Municipio de La Tebaida

No	ALTERNATIVA DE SOLUCION	REPITENCIA	%
1	Fortalecimiento de equipos interdisciplinarios	1	33%
2	Capacitaciones sobre factores de riesgo en salud mental	1	33%
3	Ver las enfermedades mentales como un fenómeno para prevenir y reducir	1	33%
TOTAL		3	100

Fuente: Formato Diagnostico Problemáticas Salud

- **Conclusión**

Como resultado del ejercicio llevado a cabo en esta mesa de participación se puede concluir la siguiente situación:



Tabla No. 05 Árbol de Problema del Sector Salud Municipio de La Tebaida
Departamento del Quindío

Causas indirectas	Causas directas	Problema identificado	Consecuencias directas	Consecuencias indirectas	Alternativas de Solución
Abandono del sistema de salud hacia la problemática de salud mental	Depresión, ansiedad y estrés	Deterioro de la salud mental	Suicidios	Afectación de la salud pública	Fortalecimiento de equipos interdisciplinarios
Falta de profesionales	Falta de oportunidades laborales		Aislamiento social	Aumento de los diagnósticos de los trastornos mentales	Capacitaciones sobre factores de riesgo en salud mental
	Matoneo				Ver las enfermedades mentales como un fenómeno para prevenir y reducir

B MESA TEMATICA ECONOMICO

1966

1 DATOS GENERALES DE LA MESA DE PARTICIPACIÓN

Fecha y hora	7 de febrero de 2024 2:00 pm		
Secretaría Responsable	Empresa para el Desarrollo Territorial Proyecta		
Sector	TURISMO		
Municipio	La Tebaida		
Número de participantes de la mesa	TOTAL:36	HOMBRES: 24	MUJERES: 12



2. RESULTADOS DE LAS MESA PARTICIPATIVA POR SECTOR

A continuación se presentará un análisis del resultado de las mesas de participación donde se priorizaron las problemáticas, sus causas y alternativas de solución que la comunidad dio a conocer en este ejercicio de participación.

2.1 Situaciones Problemas

El Departamento del Quindío, tiene una alta incidencia de actividades de carácter turístico que determinan gran parte de la economía formal e informal de los territorios, para el caso del Municipio de la Tebaida se determinaron por parte de la comunidad asistente 3 situaciones problema que inciden desfavorablemente sobre esta actividad a saber:

- DEFICIENTE MOVILIDAD EN EL MUNICIPIO EN TEMPORADAS TURISTICAS
- INSUFICIENTE TURISMO SOSTENIBLE
- DEFICIENTE PLAN DE DESARROLLO TURISTICO EN EL MUNICIPIO

En la mesa Turismo se realizó una división de la comunidad participante por temáticas

Tabla No. 01 Relación de Situaciones Problemas Identificadas en el Sector Turismo Municipio de La Tebaida

No.	SITUACIÓN PROBLEMA	REPITENCIA
1	deficiente movilidad en el municipio en temporadas turísticas	4
2	deficiente plan de desarrollo turístico en el municipio	6
3	insuficiente turismo sostenible	2
TOTAL		12

Fuente: Formato Diagnostico Problemáticas Turismo

2.2 Análisis causas, consecuencias y alternativas de solución de los tres problemas priorizados

A continuación se relacionan los tres principales problemas identificados, con sus correspondientes causas y alternativas de solución

2.2.1 Problema No 1: DEFICIENTE MOVILIDAD EN EL MUNICIPIO EN TEMPORADAS TURISTICAS

Causas del Problema Identificado

Teniendo en cuenta el problema identificado, se relacionan las causas que tienen incidencia en la ocurrencia del mismo, así



Tabla No. 02 Relación de las Causas del Problema No 1 identificadas en el Municipio de La Tebaida

No	CAUSAS DEL PROBLEMA	REPITENCIA
1	Inadecuada infraestructura Vial en el municipio	2
2	Deficiente capacidad de Parqueo	2
3	Obras sin terminar en el municipio	1
TOTAL		5

Fuente: Formato Diagnostico Problemáticas Turismo

▪ **Consecuencias del Problema Identificado**

Teniendo en cuenta el problema identificado, se determinaron las siguientes Consecuencias por la comunidad, así:

Tabla No. 03 Relación de las Consecuencias del Problema No 1 identificadas en el Municipio de La Tebaida

NO	CONSECUENCIAS	REPITENCIA
1	Perdida del atractivo turístico	1
2	Perdidas económicas porque los turistas se van al no encontrar donde parquear	1
3	Desmejoramiento arquitectónico del municipio	1
TOTAL		3

Fuente: Formato Diagnostico Problemáticas Turismo

▪ **Alternativas de Solución Identificadas**

Teniendo en cuenta el problema identificado, se determinaron las siguientes alternativas de solución por la comunidad, así:

Tabla No. 04 Relación de las Alternativas de solución del Problema No 01 identificadas en el Municipio de La Tebaida

No	ALTERNATIVA DE SOLUCION	REPITENCIA
1	Desarrollo de una superficie apta para parqueo de visitantes	2
2	Mejor señalización y guía para los turistas	1
3	Finalización de obras sin terminar	1
TOTAL		4

Fuente: Formato Diagnostico Problemáticas Turismo



Tabla No. 05 Árbol de Problema del Sector TURISMO Municipio de La Tebaida Departamento del Quindío

Causas indirectas	Causas directas	Problema identificado	Consecuencias directas	Consecuencias indirectas	Alternativas de Solución
Deficiente capacidad de Parqueo	Inadecuada infraestructura Vial en el municipio	DEFICIENTE MOVILIDAD EN EL MUNICIPIO EN TEMPORADAS TURISTICAS	Perdidas económicas porque los turistas se van al no encontrar donde parquear	Perdida del atractivo turístico	Desarrollo de una superficie apta para parqueo de visitantes
Obras sin terminar en el municipio				Desmejoramiento arquitectónico del municipio	Mejor señalización y guía para los turistas
					Finalización de obras sin terminar

2.2.2 Problema No 2: insuficiente turismo sostenible

Causas del Problema Identificado

Teniendo en cuenta el problema identificado, se relacionan las causas que tienen incidencia en la ocurrencia del mismo, así

Tabla No. 02 Relación de las Causas del Problema No 2 identificadas en el Municipio de La Tebaida

No	CAUSAS DEL PROBLEMA	REPITENCIA
1	Falta de capacitación a los empresarios del turismo	1
2	Inexistente identidad del municipio	1
3	Falta de cultura ciudadana y planes de contingencia ambiental	1
TOTAL		3

Fuente: Formato Diagnostico Problemáticas insuficiente turismo sostenible



▪ Consecuencias del Problema Identificado

Teniendo en cuenta el problema identificado, se determinaron las siguientes Consecuencias por la comunidad, así:

Tabla No. 03 Relación de las Consecuencias del Problema No 2 identificadas en el Municipio de La Tebaida

NO	CONSECUENCIAS	REPITENCIA
1	Desempleo	1
2	Pobreza extrema	1
3	Estancamiento del crecimiento económico	1
TOTAL		3

Fuente: Formato Diagnostico Problemáticas insuficiente turismo sostenible

▪ Alternativas de Solución Identificadas

Teniendo en cuenta el problema identificado, se determinaron las siguientes alternativas de solución por la comunidad, así:

Tabla No. 04 Relación de las Alternativas de solución del Problema No 02 identificadas en el Municipio de La Tebaida

No	ALTERNATIVA DE SOLUCION	REPITENCIA
1	Generar un distintivo de identidad del municipio	1
2	Integrar la cámara de comercio para capacitar a los emprendimiento relacionados	1
3	Mejorar las condiciones de los restaurantes y sitios gastronómicos del municipio	1
TOTAL		3

Fuente: Formato Diagnostico Problemáticas insuficiente turismo sostenible

Causas indirectas	Causas directas	Problema identificado	Consecuencias directas	Consecuencias indirectas	Alternativas de Solución
Inexistente identidad del municipio	Falta de capacitación a los empresarios del turismo	INSUFICIENTE TURISMO SOSTENIBLE	Estancamiento del Desarrollo Económico	Desempleo	Integrar la cámara de comercio para capacitar a los emprendimiento relacionados
Falta de cultura ciudadana y planes de contingencia ambiental				inseguridad +	Generar un distintivo de identidad del municipio
				Pobreza extrema	Mejorar las condiciones de los restaurantes y sitios gastronómicos del municipio
				Crecimiento de economías ilegales *	Fortalecimiento de economía circular *

2.2.3 Problema No 3: Deficiente Plan De Desarrollo Turístico En El Municipio

Causas del Problema Identificado

Teniendo en cuenta el problema identificado, se relacionan las causas que tienen incidencia en la ocurrencia del mismo, así

Tabla No. 02 Relación de las Causas del Problema No 3 identificadas en el Municipio de La Tebaida

No	CAUSAS DEL PROBLEMA	REPITENCIA
1	Falta de mesas de participación para la construcción de un adecuado plan de desarrollo turístico	1
2	Jefes de la cartera de turismo del municipio rotan demasiado lo cual no le da continuidad al proceso	1
3	Poco conocimiento de lo que tiene el municipio para ofrecer	1
TOTAL		3

Fuente: Formato Diagnostico Problemáticas Deficiente Plan De Desarrollo Turístico En El Municipio



▪ Consecuencias del Problema Identificado

Teniendo en cuenta el problema identificado, se determinaron las siguientes Consecuencias por la comunidad, así:

Tabla No. 03 Relación de las Consecuencias del Problema No 3 identificadas en el Municipio de La Tebaida

NO	CONSECUENCIAS	REPITENCIA
1	Desmotivación para el desarrollo de nuevos emprendimientos turísticos	1
2	Abandono de las actividades turísticas existentes	1
3	Empobrecimiento del municipio y sus habitantes	1
TOTAL		3

Fuente: Formato Diagnostico Problemáticas Poblaciones

▪ Alternativas de Solución Identificadas

Teniendo en cuenta el problema identificado, se determinaron las siguientes alternativas de solución por la comunidad, así:

Tabla No. 04 Relación de las Alternativas de solución del Problema No 03 identificadas en el Municipio de La Tebaida

No	ALTERNATIVA DE SOLUCION	REPITENCIA
1	Hacer un estudio de fortalezas y debilidades turísticas del municipio	1
2	Generar un proyecto de creación de espacios atractivos en el municipio	1
3	Crear la mesa de gestión turística integrada por todos los sectores económicos del municipio	1
TOTAL		3

Fuente: Formato Diagnostico Problemáticas Deficiente Plan De Desarrollo Turístico En El Municipio

▪ Conclusión

Como resultado del ejercicio llevado a cabo en esta mesa de participación se puede concluir la siguiente situación:

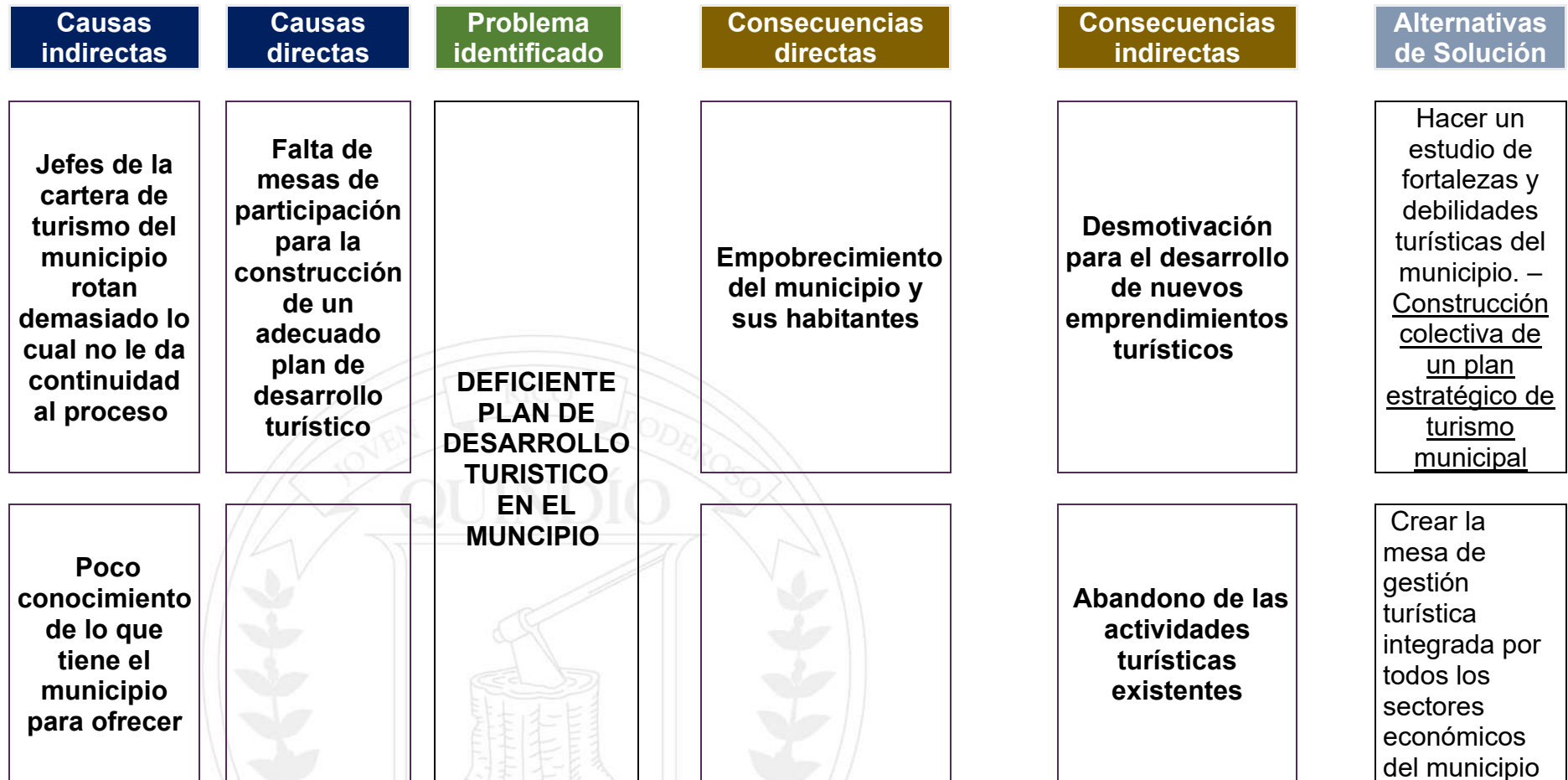
Siendo el Departamento del Quindío un departamento de eminente vocación turística, se ve reflejado según la apreciación de los habitantes de la tebaida que hace falta articular acciones conjuntas que permitan desarrollar esta actividad en el



Municipio de una manera más amplia y con unos lineamientos más claros a nivel de Política pública

(Análisis del Árbol del Problema del Sector turismo del Municipio de La Tebaida)







2.1 Situaciones Problemas

El Departamento del Quindío, tiene una Vocación agrícola tradicional que lo convierte en un territorio rico en producción agrícola que desarrolla su cultura y tradiciones alrededor de la economía cafetera con políticas públicas encaminadas a fortalecer este renglón económico pero que a raíz de la situación económica global se ha visto afectado y permeado por factores determinantes que deben de ser considerados para lograr los fines para el caso del Municipio de La Tebaida se determinaron por parte de la comunidad asistente 3 situaciones problema que inciden desfavorablemente sobre esta actividad a saber:

Tabla No. 01 Relación de Situaciones Problemas Identificadas en el Sector Desarrollo Rural Productivo Agraria Organizada Municipio de La Tebaida

No.	SITUACIÓN PROBLEMA	REPITENCIA	%
1	disminución sustancial de las áreas sembradas de café en el municipio de la tebaida	3	50
2	Insuficiente Desarrollo Rural Productivo Sostenible	2	25
3	baja reactivación de producción agraria organizada	1	25
TOTAL		6	100

Fuente: Formato Diagnostico Problemáticas Desarrollo Rural Productivo Agraria Organizada

2.2 Análisis Causas, Consecuencias y Alternativas de Solución de los Tres Problemas Priorizados

A continuación, se relacionan los tres principales problemas identificados, con sus correspondientes causas y alternativas de solución

2.2.1 Problema No 1: disminución sustancial de las áreas sembradas de café en el municipio de la tebaida

Causas del Problema Identificado

Teniendo en cuenta el problema identificado, se relacionan las causas que tienen incidencia en la ocurrencia del mismo, así

Tabla No. 02 Relación de las Causas del Problema No 1 identificadas en el Municipio de La Tebaida

No	CAUSAS DEL PROBLEMA	REPITENCIA	%
1	Perdida de la vocación agrícola	1	33
2	No estar el municipio incluido en el Paisaje Cultural Cafetero	2	33



No	CAUSAS DEL PROBLEMA	REPITENCIA	%
3	Deficiente planeación del sector desde el municipio	1	33
TOTAL		4	33

Fuente: Formato Diagnostico Problemáticas Desarrollo Rural Productivo Agraria Organizada

▪ Consecuencias del Problema Identificado

Teniendo en cuenta el problema identificado, se determinaron las siguientes Consecuencias por la comunidad, así:

Tabla No. 03 Relación de las Consecuencias del Problema No 1 identificadas en el Municipio de La Tebaida

NO	CONSECUENCIAS	REPITENCIA	%
1	Perder la identidad del departamento como cafetero lo que puede llevar a perder la denominación de PCC	2	50
2	Migración del campesino a las zonas urbanas	1	25
3	Uso de tierras para otras actividades económicas que no benefician el municipio	1	25
TOTAL		4	100

Fuente: Formato Diagnostico Problemáticas Desarrollo Rural Productivo Agraria Organizada

▪ Alternativas de Solución Identificadas

Teniendo en cuenta el problema identificado, se determinaron las siguientes alternativas de solución por la comunidad, así:

Tabla No. 04 Relación de las Alternativas de solución del Problema No 01 identificadas en el Municipio de La Tebaida

No	ALTERNATIVA DE SOLUCION	REPITENCIA	%
1	Incentivar siembras de nuevos predios en café	2	50
2	Generar Créditos a bajo costo	1	50
TOTAL		3	100

Fuente: Formato Diagnostico Problemáticas Desarrollo Rural Productivo Agraria Organizada



Causas directas	Problema identificado	Consecuencias directas	Consecuencias indirectas	Alternativas de Solución
Perdida de la vocación agrícola	DISMUNCION SUSTANCIAL DE LAS AREAS SEMBRADAS DE CAFÉ EN EL MUNICIPIO DE LA TEBAIDA	Perder la identidad del departamento como cafetero lo que puede llevar a perder la denominación de PCC		Incentivar siembras de nuevos predios en café
No estar el municipio incluido en el Paisaje Cultural Cafetero		Migración del campesino a las zonas urbanas		Generar Créditos a bajo costo
Deficiente planeación del sector desde el municipio		Uso de tierras para otras actividades económicas que no benefician el municipio		

2.2.2 Problema No 2: Insuficiente Desarrollo Rural Productivo Sostenible

Causas del Problema Identificado

Teniendo en cuenta el problema identificado, se relacionan las causas que tienen incidencia en la ocurrencia del mismo, así

Tabla No. 02 Relación de las Causas del Problema No 2 identificadas en el Municipio de La Tebaida

No	CAUSAS DEL PROBLEMA	REPITENCIA	%
1	Equipos obsoletos	1	33
2	Políticas públicas ineficientes	1	33
3	Alto costo de la mano de obra	1	33
TOTAL		3	100

Fuente: Formato Diagnostico Problemáticas Insuficiente Desarrollo Rural Productivo Sostenible

Consecuencias del Problema Identificado



Teniendo en cuenta el problema identificado, se determinaron las siguientes Consecuencias por la comunidad, así:

Tabla No. 03 Relación de las Consecuencias del Problema No 2 identificadas en el Municipio de La Tebaida

NO	CONSECUENCIAS	REPITENCIA	%
1	Migración del campesino a las zonas urbanas	1	33
2	Uso de tierras para otras actividades económicas que no benefician el municipio	1	33
3	Desempleo	1	33
TOTAL		3	100

Fuente: Formato Diagnostico Problemáticas Insuficiente Desarrollo Rural Productivo Sostenible

▪ **Alternativas de Solución Identificadas**

Teniendo en cuenta el problema identificado, se determinaron las siguientes alternativas de solución por la comunidad, así:

Tabla No. 04 Relación de las Alternativas de solución del Problema No 02 identificadas en el Municipio de La Tebaida

No	ALTERNATIVA DE SOLUCION	REPITENCIA	%
1	Programa de control en precios de insumos	1	50
2	Plan de beneficios para insumos al agricultor	1	50
TOTAL		2	100

Fuente: Formato Diagnostico Problemáticas Insuficiente Desarrollo Rural Productivo Sostenible

Causas directas	Problema identificado	Consecuencias directas	Consecuencias indirectas	Alternativas de Solución
Equipos obsoletos	Insuficiente Desarrollo Rural Productivo Sostenible	Migración del campesino a las zonas urbanas		Programa de control en precios de insumos
Políticas públicas ineficientes		Uso de tierras para otras actividades económicas que no benefician el municipio		Plan de beneficios para insumos al agricultor



Alto costo de la mano de obra

Desempleo

--

--

2.2.3 Problema No 3: Baja Reactivación de Producción Agraria Organizada

Causas del Problema Identificado

Teniendo en cuenta el problema identificado, se relacionan las causas que tienen incidencia en la ocurrencia del mismo, así

Tabla No. 02 Relación de las Causas del Problema No 3 identificadas en el Municipio de La Tebaida

No	CAUSAS DEL PROBLEMA	REPITENCIA	%
1	Falta de apoyo a la producción local	1	33
2	Malas prácticas agrícolas	1	33
3	Baja reinversión en mejoramiento de los cultivos	1	33
TOTAL		3	100

Fuente: Formato Diagnostico Problemáticas Baja Reactivación de Producción Agraria Organizada

Consecuencias del Problema Identificado

Teniendo en cuenta el problema identificado, se determinaron las siguientes Consecuencias por la comunidad, así:

Tabla No. 03 Relación de las Consecuencias del Problema No 3 identificadas en el Municipio de La Tebaida

NO	CONSECUENCIAS	REPITENCIA	%
1	Perdida de la vocación agrícola	1	33
2	Desempleo	1	33
3	Perdida del uso del suelo	1	33
TOTAL		3	100

Fuente: Formato Diagnostico Problemáticas Baja Reactivación de Producción Agraria Organizada

Alternativas de Solución Identificadas

Teniendo en cuenta el problema identificado, se determinaron las siguientes alternativas de solución por la comunidad, así:



Tabla No. 04 Relación de las Alternativas de solución del Problema No 03 identificadas en el Municipio de La Tebaida

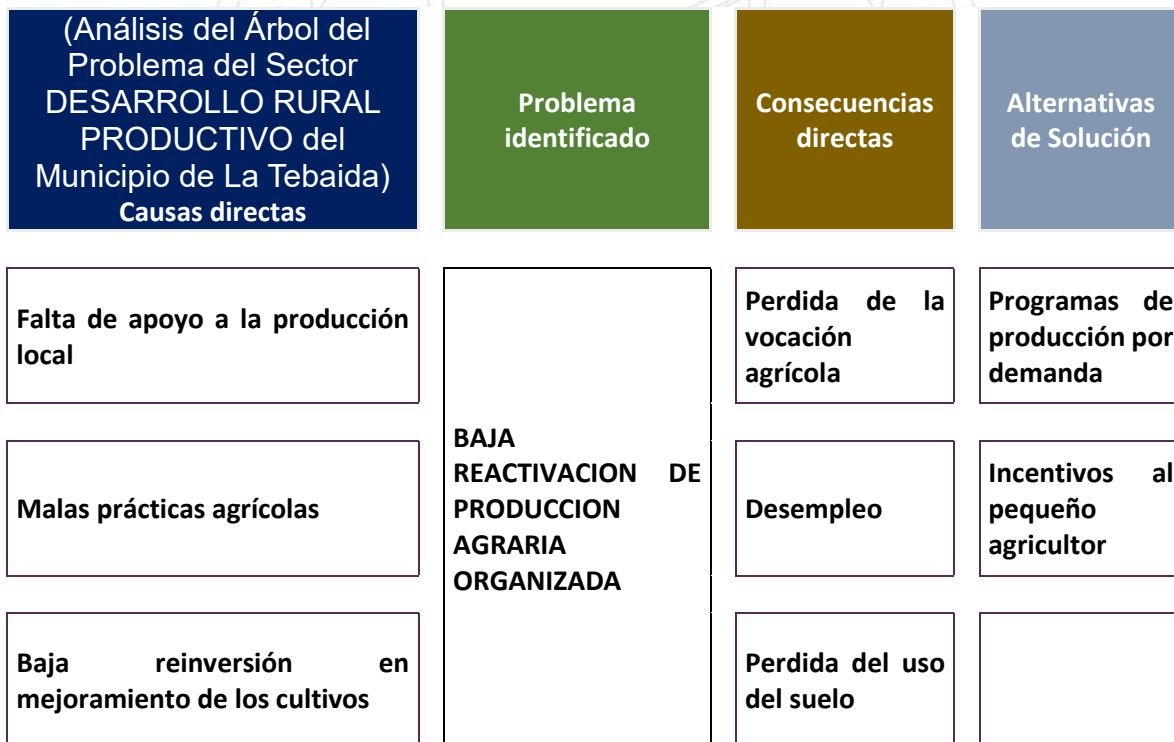
No	ALTERNATIVA DE SOLUCION	REPITENCIA	%
1	Programas de producción por demanda	1	50
2	Incentivos al pequeño agricultor	1	50
TOTAL		2	100

Fuente: Formato Diagnostico Problemáticas Baja Reactivación de Producción Agraria Organizada

▪ **Conclusión**

Como resultado del ejercicio llevado a cabo en esta mesa de participación se puede concluir la siguiente situación:

Siendo el Departamento del Quindío un departamento de eminente vocación Agrícola, se ve reflejado según la apreciación de los habitantes de la tebaida que hace falta articular acciones conjuntas que permitan desarrollar esta actividad en el Municipio de una manera más amplia y con unos lineamientos más claros a nivel de Política publica





2.2.1 Problema No 2: Escenarios deportivos privados

▪ Causas del Problema Identificado

Teniendo en cuenta el problema identificado, se relacionan las causas que tienen incidencia en la ocurrencia del mismo, así

Tabla No. 02 Relación de las Causas del Problema No 2 identificadas en el Municipio de La Tebaida

No	CAUSAS DEL PROBLEMA	REPITENCIA	%
1	Privatización de los escenarios	1	33%
2	Intereses económicos	1	33%
3	Pérdida del sentido del escenario publico	1	33%
TOTAL		3	100

Fuente: Formato Diagnostico Problemáticas Deporte

▪ Consecuencias del Problema Identificado

Teniendo en cuenta el problema identificado, se determinaron las siguientes Consecuencias por la comunidad, así:

Tabla No. 03 Relación de las Consecuencias del Problema No 2 identificadas en el Municipio de La Tebaida

NO	CONSECUENCIAS	REPITENCIA	%
1	No poder acceder a los escenarios por falta de recursos económicos	4	67%
2	Desigualdad	1	17%
3	Desinterés hacia el deporte ofertado	1	17%
TOTAL		6	100

Fuente: Formato Diagnostico Problemáticas Deporte

▪ Alternativas de Solución Identificadas

Teniendo en cuenta el problema identificado, se determinaron las siguientes alternativas de solución por la comunidad, así:

Tabla No. 04 Relación de las Alternativas de solución del Problema No 02 identificadas en el Municipio de La Tebaida

No	ALTERNATIVA DE SOLUCION	REPITENCIA	%
----	-------------------------	------------	---



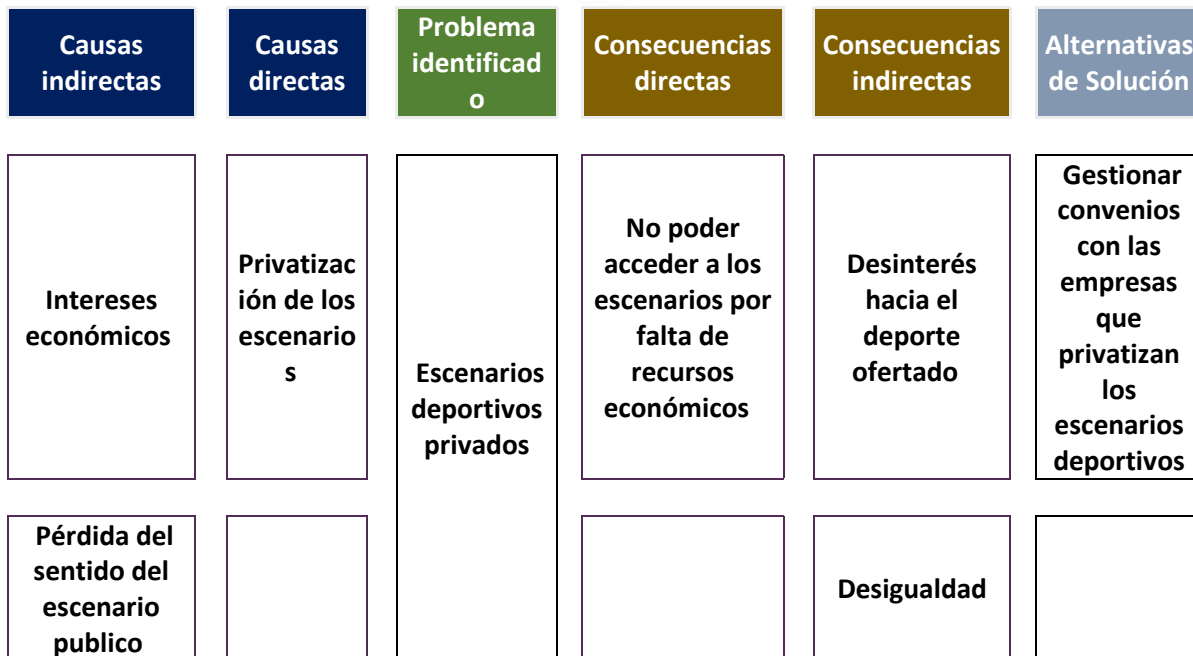
1	Gestionar convenios con las empresas que privatizan los escenarios deportivos	1	100%
TOTAL		1	100

Fuente: Formato Diagnostico Problemáticas Deporte

▪ **Conclusión**

Como resultado del ejercicio llevado a cabo en esta mesa de participación se puede concluir la siguiente situación:

(Análisis del Árbol del Problema del Sector Poblaciones del Municipio de La Tebaida)



**2.2.1 Problema No 3:** No hay implementos para hacer deporte

- **Causas del Problema Identificado**

Teniendo en cuenta el problema identificado, se relacionan las causas que tienen incidencia en la ocurrencia del mismo, así

Tabla No. 02 Relación de las Causas del Problema No 3 identificadas en el Municipio de La Tebaida

No	CAUSAS DEL PROBLEMA	REPITENCIA	%
1	Deficiente interés por parte de los entes gobernantes para potencializar las prácticas deportivas	1	100
TOTAL		1	100

Fuente: Formato Diagnostico Problemáticas Deporte

- **Consecuencias del Problema Identificado**

Teniendo en cuenta el problema identificado, se determinaron las siguientes Consecuencias por la comunidad, así:

Tabla No. 03 Relación de las Consecuencias del Problema No 3 identificadas en el Municipio de La Tebaida

NO	CONSECUENCIAS	REPITENCIA	%
1	No se potencializa la habilidad deportiva	3	60%
2	Baja competitividad	1	20%
3	Carencia de competidores en ligas y campeonatos por falta de rendimiento deportivo	1	20%
TOTAL		5	100

Fuente: Formato Diagnostico Problemáticas Deporte

- **Alternativas de Solución Identificadas**

Teniendo en cuenta el problema identificado, se determinaron las siguientes alternativas de solución por la comunidad, así:

Tabla No. 04 Relación de las Alternativas de solución del Problema No 03 identificadas en el Municipio de La Tebaida



No	ALTERNATIVA DE SOLUCION	REPITENCIA	%
1	Gestionar ante la gobernación o ministerio del deporte implementos deportivos	1	50%
2	Gestionar recursos antes empresas privadas	1	50%
TOTAL		2	100

Fuente: Formato Diagnostico Problemáticas Deporte

▪ **Conclusión**

Como resultado del ejercicio llevado a cabo en esta mesa de participación se puede concluir la siguiente situación:

(Análisis del Árbol del Problema del Sector Poblaciones del Municipio de La Tebaida)





Causas indirectas	Causas directas	Problema identificado	Consecuencias directas	Consecuencias indirectas	Alternativas de Solución
Deficiente interés por parte de los entes gubernales para potencializar las prácticas deportivas			No se potencializa la habilidad deportiva	Baja competitividad	Gestionar ante la gobernación o ministerio del deporte implementos deportivos
		No hay implementos para hacer deporte		Carencia de competidores en ligas y campeonatos por falta de rendimiento deportivo	Gestionar recursos antes empresas privadas



**2.2.1 Problema No 4:** Falta de continuidad de los monitores**Causas del Problema Identificado**

Teniendo en cuenta el problema identificado, se relacionan las causas que tienen incidencia en la ocurrencia del mismo, así

Tabla No. 02 Relación de las Causas del Problema No 4 identificadas en el Municipio de La Tebaida

No	CAUSAS DEL PROBLEMA	REPITENCIA	%
1	Contratos de prestación de servicios a corto plazo	1	33%
2	Rotación continua de los monitores en otros municipios	1	33%
3	Falta de incentivos hacia ellos	1	33%
TOTAL		3	100

Fuente: Formato Diagnostico Problemáticas Deporte

- **Consecuencias del Problema Identificado**

Teniendo en cuenta el problema identificado, se determinaron las siguientes Consecuencias por la comunidad, así:

Tabla No. 03 Relación de las Consecuencias del Problema No 4 identificadas en el Municipio de La Tebaida

NO	CONSECUENCIAS	REPITENCIA	%
1	Continuidad en el deporte	2	50%
2	Desisten teres por parte de los aprendices por falta de continuidad de los docentes	1	25%
3	Perdida de la estructura del proceso deportivo	1	25%
TOTAL		4	100

Fuente: Formato Diagnostico Problemáticas Deporte

- **Alternativas de Solución Identificadas**

Teniendo en cuenta el problema identificado, se determinaron las siguientes alternativas de solución por la comunidad, así:

Tabla No. 04 Relación de las Alternativas de solución del Problema No 04 identificadas en el Municipio de La Tebaida

No	ALTERNATIVA DE SOLUCION	REPITENCIA	%
1	Talento humano con experiencia y continuidad de los procesos	1	50%



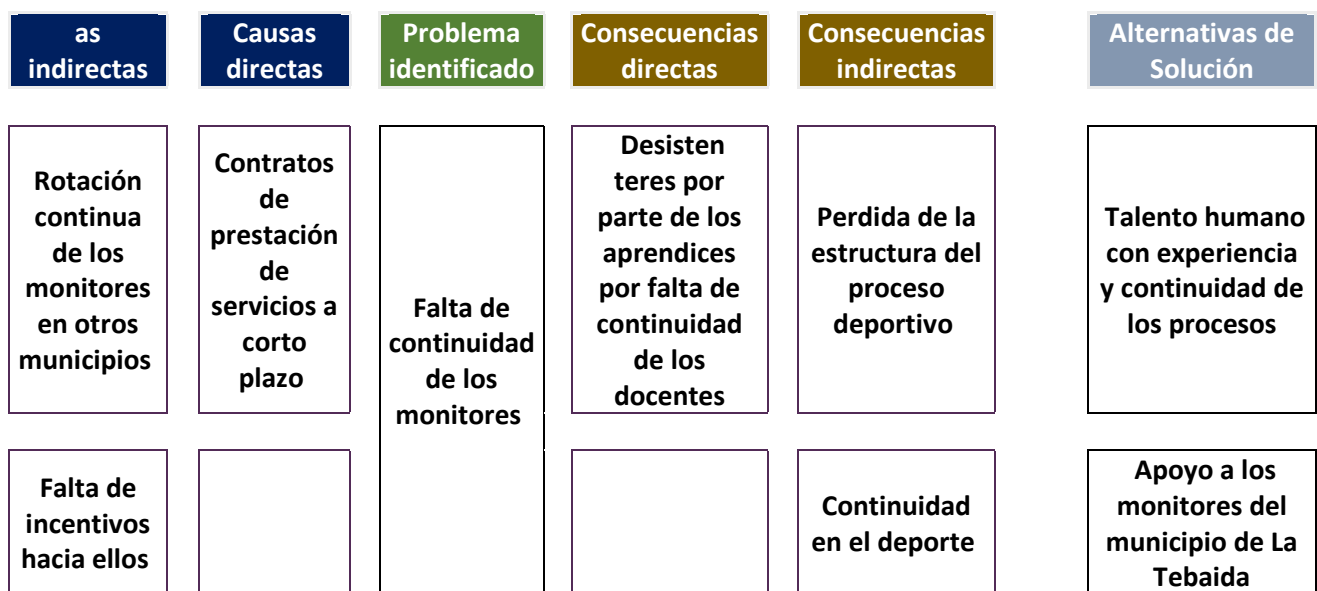
2	Apoyo a los monitores del municipio de La Tebaida	1	50%
TOTAL		2	100

Fuente: Formato Diagnostico Problemáticas Deporte

▪ Conclusión

Como resultado del ejercicio llevado a cabo en esta mesa de participación se puede concluir la siguiente situación:

(Análisis del Árbol del Problema del Sector Poblaciones del Municipio de La Tebaida)



2.2.1 Problema No 5: Escenarios deportivos en malas condiciones

Causas del Problema Identificado

Teniendo en cuenta el problema identificado, se relacionan las causas que tienen incidencia en la ocurrencia del mismo, así

Tabla No. 02 Relación de las Causas del Problema No 5 identificadas en el Municipio de La Tebaida

No	CAUSAS DEL PROBLEMA	REPITENCIA	%
1	Falta de mantenimiento	2	29%
2	Falta de inversión	2	29%
3	Falta de cultura ciudadana con las personas que lo utilizan	1	14%



4	Foco de consumo de sustancias psicoactivas	1	14%
5	Inseguridad	1	14%
TOTAL		7	100

Fuente: Formato Diagnostico Problemáticas Deporte

▪ Consecuencias del Problema Identificado

Teniendo en cuenta el problema identificado, se determinaron las siguientes Consecuencias por la comunidad, así:

Tabla No. 03 Relación de las Consecuencias del Problema No 5 identificadas en el Municipio de La Tebaida

NO	CONSECUENCIAS	REPITENCIA	%
1	Posibles accidentes dentro de los escenarios por no tener las condiciones adecuadas	2	40%
2	No contar con un rendimiento competitivo	2	40%
3	Apatía a practicar deportes	1	20%
TOTAL		5	100

Fuente: Formato Diagnostico Problemáticas Deporte

▪ Alternativas de Solución Identificadas

Teniendo en cuenta el problema identificado, se determinaron las siguientes alternativas de solución por la comunidad, así:

Tabla No. 04 Relación de las Alternativas de solución del Problema No 05 identificadas en el Municipio de La Tebaida

No	ALTERNATIVA DE SOLUCION	REPITENCIA	%
1	Vigilancia 24 horas	2	40%
2	Mantenimiento continuo	2	40%
3	Implementación de cámaras de seguridad y alarmas	1	20%
TOTAL		5	100

Fuente: Formato Diagnostico Problemáticas Deporte

▪ Conclusión

Como resultado del ejercicio llevado a cabo en esta mesa de participación se puede concluir la siguiente situación:



(Análisis del Árbol del Problema del Sector Poblaciones del Municipio de La Tebaida)

ausas indirectas	Causas directas	Problema identificado	Consecuencias directas	Consecuencias indirectas	Alternativas de Solución
Falta de cultura ciudadana con las personas que lo utilizan	Falta de mantenimiento	Escenarios deportivos en malas condiciones	Apatía a practicar deportes	Posibles accidentes dentro de los escenarios por no tener las condiciones adecuadas	Mantenimiento continuo
Foco de consumo de sustancias psicoactivas	Falta de inversión			No contar con un rendimiento competitivo	Implementación de cámaras de seguridad y alarmas
Inseguridad					Vigilancia 24 horas

2.2.1 Problema No 3: desconocimiento paisaje cultural cafetero en instituciones educativas

Causas del Problema Identificado

Teniendo en cuenta el problema identificado, se relacionan las causas que tienen incidencia en la ocurrencia del mismo, así

Tabla No. 02 Relación de las Causas del Problema No 3 identificadas en el Municipio de La Tebaida

No	CAUSAS DEL PROBLEMA	REPITENCIA	%
1	Poca información que se tiene sobre el Paisaje Cultural Cafetero y falta de proyectos relacionados con el café	1	100
TOTAL		1	100

Fuente: Formato Diagnostico Problemáticas Educación

▪ **Consecuencias del Problema Identificado**

Teniendo en cuenta el problema identificado, se determinaron las siguientes Consecuencias por la comunidad, así:



Tabla No. 03 Relación de las Consecuencias del Problema No 3 identificadas en el Municipio de La Tebaida

NO	CONSECUENCIAS	REPITENCIA	%
1	No tener identidad por el territorio	1	50%
2	No conocer la historia y las riquezas del departamento	1	50%
TOTAL		2	100

Fuente: Formato Diagnostico Problemáticas Educación

▪ **Alternativas de Solución Identificadas**

Teniendo en cuenta el problema identificado, se determinaron las siguientes alternativas de solución por la comunidad, así:

Tabla No. 04 Relación de las Alternativas de solución del Problema No 03 identificadas

en el Municipio de La Tebaida

No	ALTERNATIVA DE SOLUCION	REPITENCIA	%
1	Que en las instituciones educativas fomenten proyectos relacionados con el PCC y el café y se institucionalice proyectos relacionados con el tema	1	100
TOTAL		1	100

Fuente: Formato Diagnostico Problemáticas Poblaciones

▪ **Conclusión**

Como resultado del ejercicio llevado a cabo en esta mesa de participación se puede concluir la siguiente situación:

(Análisis del Árbol del Problema del Sector Poblaciones del Municipio de La Tebaida)



Causas directas	Problema identificado	Consecuencias directas	Consecuencias indirectas	Alternativas de Solución
Poca información que se tiene sobre el Paisaje Cultural Cafetero y falta de proyectos relacionados con el café	Desconocimiento paisaje cultural cafetero en instituciones educativas	No tener identidad por el territorio	No conocer la historia y las riquezas del departamento	Que en las instituciones educativas fomenten proyectos relacionados con el PCC y el café y se institucionalice proyectos relacionados con el tema



**2.2.1 Problema No 4:** contexto social desfavorable para la escuela**Causas del Problema Identificado**

Teniendo en cuenta el problema identificado, se relacionan las causas que tienen incidencia en la ocurrencia del mismo, así

Tabla No. 02 Relación de las Causas del Problema No 4 identificadas en el Municipio de La Tebaida

No	CAUSAS DEL PROBLEMA	REPITENCIA	%
1	Desintegración familiar	1	20
2	Consumo de sustancias psicoactivas	1	20
3	Desempleo	1	20
4	Movilidad familiar	1	20
5	Salud mental	1	20
TOTAL		5	100

Fuente: Formato Diagnostico Problemáticas Educación

- **Consecuencias del Problema Identificado**

Teniendo en cuenta el problema identificado, se determinaron las siguientes Consecuencias por la comunidad, así:

Tabla No. 03 Relación de las Consecuencias del Problema No 4 identificadas en el Municipio de La Tebaida

NO	CONSECUENCIAS	REPITENCIA	%
1	Deserción escolar en aumento	1	50%
2	falta de ofertas académicas, planes y programas	1	50%
TOTAL		2	100

Fuente: Formato Diagnostico Problemáticas Educación

- **Alternativas de Solución Identificadas**

Teniendo en cuenta el problema identificado, se determinaron las siguientes alternativas de solución por la comunidad, así:

Tabla No. 04 Relación de las Alternativas de solución del Problema No 04 identificadas en el Municipio de La Tebaida



No	ALTERNATIVA DE SOLUCION	REPITENCIA	%
1	Mejorar las condiciones de las familias	1	20
2	Intervención psicosocial para los jóvenes	1	20
3	Potenciar las artes y las ciencias	1	20
4	Ocupación del tiempo libre en jornada escolar	1	20
TOTAL		4	100

Fuente: Formato Diagnostico Problemáticas Educación

▪ **Conclusión**

Como resultado del ejercicio llevado a cabo en esta mesa de participación se puede concluir la siguiente situación:

(Análisis del Árbol del Problema del Sector Poblaciones del Municipio de La Tebaida)

Causas indirectas	Causas directas	Problema identificado	Consecuencias directas	Consecuencias indirectas	Alternativas de Solución
Salud mental	Consumo de sustancias psicoactivas	Contexto social desfavorable para la escuela	Deserción escolar en aumento	La no existencia de ofertas académicas, planes y programas	Intervención psicosocial para los jóvenes
Movilidad familiar	Desintegración familiar				Mejorar las condiciones de las familias
Desempleo					Ocupación del tiempo libre en jornada escolar
					Sistema institucional articulado

2.2.1 Problema No 5: jóvenes desinteresados en programas técnicos

Causas del Problema Identificado



Teniendo en cuenta el problema identificado, se relacionan las causas que tienen incidencia en la ocurrencia del mismo, así

Tabla No. 02 Relación de las Causas del Problema No 5 identificadas en el Municipio de La Tebaida

No	CAUSAS DEL PROBLEMA	REPITENCIA	%
1	No se les informa la temática del técnico y como les puede servir laboralmente	1	100
TOTAL		1	100

Fuente: Formato Diagnostico Problemáticas Educación

▪ Consecuencias del Problema Identificado

Teniendo en cuenta el problema identificado, se determinaron las siguientes Consecuencias por la comunidad, así:

Tabla No. 03 Relación de las Consecuencias del Problema No 5 identificadas en el Municipio de La Tebaida

NO	CONSECUENCIAS	REPITENCIA	%
1	Falta de habilidades profesionales	1	33,33
2	Disminución de las habilidades sociales	1	33,33
3	Falta de ingresos económicos	1	33,33
TOTAL		3	100

Fuente: Formato Diagnostico Problemáticas Educación

▪ Alternativas de Solución Identificadas

Teniendo en cuenta el problema identificado, se determinaron las siguientes alternativas de solución por la comunidad, así:

Tabla No. 04 Relación de las Alternativas de solución del Problema No 05 identificadas en el Municipio de La Tebaida

No	ALTERNATIVA DE SOLUCION	REPITENCIA	%
1	Motivar a los jóvenes hacia la educación y lo laboral	1	50
2	Motivación en el aula escolar y los núcleos familiares	1	50
TOTAL		2	100

Fuente: Formato Diagnostico Problemáticas Educación

▪ **Conclusión**

Como resultado del ejercicio llevado a cabo en esta mesa de participación se puede concluir la siguiente situación:

(Análisis del Árbol del Problema del Sector Poblaciones del Municipio de La Tebaida)

Causas indirectas	Causas directas	Problema identificado	Consecuencias directas	Consecuencias indirectas	Alternativas de Solución
	No se les informa la temática del técnico y como les puede servir laboralmente	Jóvenes desinteresados en programas técnicos	Falta de habilidades profesionales	Falta de ingresos económicos	Motivar a los jóvenes hacia la educación y lo laboral
				Disminución de las habilidades sociales	Motivación en el aula escolar y los núcleos familiares

2.1 Situaciones Problemas

En la mesa social se realizó una división de la comunidad participante por temáticas

Tabla No. 01 Relación de Situaciones Problemas Identificadas en el Sector Social Municipio de La Tebaida

No.	SITUACIÓN PROBLEMA	REPITENCIA	%
1	Falta de políticas públicas y acciones para la promoción de la libertad religiosa	3	75%
2	Falta de articulación de la alcaldía con las iglesias	1	25%
TOTAL		4	100

Fuente: Formato Diagnostico Problemáticas Participación

2.2 Análisis causas, consecuencias y alternativas de solución de los cinco problemas priorizados

A continuación, se relacionan los cinco principales problemas identificados, con sus correspondientes causas y alternativas de solución

2.2.1 Problema No 1: Falta de políticas públicas y acciones para la promoción de la libertad religiosa

Causas del Problema Identificado



Teniendo en cuenta el problema identificado, se relacionan las causas que tienen incidencia en la ocurrencia del mismo, así

Tabla No. 02 Relación de las Causas del Problema No 1 identificadas en el Municipio de La Tebaida

No	CAUSAS DEL PROBLEMA	REPITENCIA	%
1	Poca inclusión de todas las actividades religiosas y desconocimiento de las mismas	2	67%
2	Falta de voluntad política y discriminación	1	33%
TOTAL		3	100

Fuente: Formato Diagnostico Problemáticas Participación

▪ **Consecuencias del Problema Identificado**

Teniendo en cuenta el problema identificado, se determinaron las siguientes Consecuencias por la comunidad, así:

Tabla No. 03 Relación de las Consecuencias del Problema No 1 identificadas en el Municipio de La Tebaida

NO	CONSECUENCIAS	REPITENCIA	%
1	Vulneración del derecho a la libertad religiosa	1	50
2	Discriminaciones basadas en creencias, convicciones o religiones	1	50
TOTAL		2	100

Fuente: Formato Diagnostico Problemáticas Participación

▪ **Alternativas de Solución Identificadas**

Teniendo en cuenta el problema identificado, se determinaron las siguientes alternativas de solución por la comunidad, así:

Tabla No. 04 Relación de las Alternativas de solución del Problema No 01 identificadas En el Municipio de La Tebaida

No	ALTERNATIVA DE SOLUCION	REPITENCIA	%
1	Crear un banco de proyectos de corporación para la libertad religiosa	2	67%
2	Se ejecute y se divulgue la política pública en todo el ente territorial	1	33%
TOTAL		3	100



Fuente: Formato Diagnostico Problemáticas Participación

▪ **Conclusión**

Como resultado del ejercicio llevado a cabo en esta mesa de participación se puede concluir la siguiente situación:

(Análisis del Árbol del Problema del Sector Poblaciones del Municipio de La Tebaida)

Causas indirectas	Causas directas	Problema identificado	Consecuencias directas	Consecuencias indirectas	Alternativas de Solución
Falta de voluntad política y discriminación	Poca inclusión de todas las actividades religiosas y desconocimiento de las mismas	Falta de políticas públicas y acciones para la promoción de la libertad religiosa	Vulneración del derecho a la libertad religiosa	Discriminaciones basadas en creencias, convicciones o religiones	Crear un banco de proyectos de corporación para la libertad religiosa
					Se ejecute y se divulgue la política pública en todo el ente territorial

2.2.1 Problema No 2: Falta de articulación de la alcaldía con las iglesias

Causas del Problema Identificado

Teniendo en cuenta el problema identificado, se relacionan las causas que tienen incidencia en la ocurrencia del mismo, así

Tabla No. 02 Relación de las Causas del Problema No 2 identificadas en el Municipio de La Tebaida

No	CAUSAS DEL PROBLEMA	REPITENCIA	%
1	Faltan estrategias y el enlace de la alcaldía para fortalecer el tema de libertad religiosa	1	100
TOTAL		1	100

Fuente: Formato Diagnostico Problemáticas Participación

▪ **Consecuencias del Problema Identificado**

Teniendo en cuenta el problema identificado, se determinaron las siguientes Consecuencias por la comunidad, así:



Tabla No. 03 Relación de las Consecuencias del Problema No 2 identificadas en el Municipio de La Tebaida

NO	CONSECUENCIAS	REPITENCIA	%
1	No tener planes, programas y proyectos con respecto a la política pública de libertad religiosa	1	50
2	No tener reconocimiento ante el ente municipal de las diferentes ideologías religiosas	1	50
TOTAL		2	100

Fuente: Formato Diagnostico Problemáticas Participación

▪ **Alternativas de Solución Identificadas**

Teniendo en cuenta el problema identificado, se determinaron las siguientes alternativas de solución por la comunidad, así:

Tabla No. 04 Relación de las Alternativas de solución del Problema No 02 identificadas en el Municipio de La Tebaida

No	ALTERNATIVA DE SOLUCION	REPITENCIA	%
1	Trabajar de manera articulada con el municipio y las iglesias en todo el tejido social	1	100
TOTAL		1	100

Fuente: Formato Diagnostico Problemáticas Participación

▪ **Conclusión**

Como resultado del ejercicio llevado a cabo en esta mesa de participación se puede concluir la siguiente situación:

(Análisis del Árbol del Problema del Sector Poblaciones del Municipio de La Tebaida)





2.2.4 Problema No 4: *Basuras*

▪ Causas del Problema Identificado

Teniendo en cuenta el problema identificado, se relacionan las causas que tienen incidencia en la ocurrencia del mismo, así

Tabla No. 02 Relación de las Causas del Problema No 4 identificadas en el Municipio de La Tebaida

No	CAUSAS DEL PROBLEMA	REPITENCIA	%
1	Sitios de reciclaje no autorizados, lo que permite ser foco de consumo	1	25
2	Falta de cultura ciudadana	2	75
TOTAL		3	100

Fuente: Formato Diagnostico Problemáticas Salud

▪ Consecuencias del Problema Identificado

Teniendo en cuenta el problema identificado, se determinaron las siguientes Consecuencias por la comunidad, así:

Tabla No. 03 Relación de las Consecuencias del Problema No 4 identificadas en el Municipio de La Tebaida

NO	CONSECUENCIAS	REPITENCIA	%
1	Generación de malos olores	1	25%
2	Aumento de roedores	1	25%
3	Aumento de las enfermedades gastrointestinales y respiratorias	1	25%
4	Foco de habitantes de calle	1	25%
TOTAL		4	100

Fuente: Formato Diagnostico Problemáticas Salud

▪ Alternativas de Solución Identificadas

Teniendo en cuenta el problema identificado, se determinaron las siguientes alternativas de solución por la comunidad, así:

Tabla No. 04 Relación de las Alternativas de solución del Problema No 4 identificadas en el Municipio de La Tebaida

No	ALTERNATIVA DE SOLUCION	REPITENCIA	%
1	Reubicación de las chatarrerías para la zona industrial	1	25
2	Regulación del proceso de reciclaje	1	25



3	Campañas pedagógicas para aprender a reciclar y tener sentido de pertenencia	1	25
4	Hacer cumplir las leyes	1	25
TOTAL		4	100

Fuente: Formato Diagnostico Problemáticas Salud

▪ **Conclusión**

Como resultado del ejercicio llevado a cabo en esta mesa de participación se puede concluir la siguiente situación:

Tabla No. 05 Árbol de Problema del Sector Salud Municipio de La Tebaida Departamento del Quindío

Causas indirectas	Causas directas	Problema identificado	Consecuencias directas	Consecuencias indirectas	Alternativas de Solución
Falta de cultura ciudadana	Sitios de reciclaje no autorizados, lo que permite ser foco de consumo	Basuras	Generación de malos olores	Aumento de las enfermedades gastrointestinales y respiratorias	Reubicación de las chatarrerías para la zona industrial
			Aumento de roedores	Foco de habitantes de calle	Regulación del proceso de reciclaje
					Hacer cumplir las leyes

**2.2.5 Problema No 5: Atención en salud a la población con enfoque diferencial**

- **Causas del Problema Identificado**

Teniendo en cuenta el problema identificado, se relacionan las causas que tienen incidencia en la ocurrencia del mismo, así

Tabla No. 02 Relación de las Causas del Problema No 5 identificadas en el Municipio de La Tebaida

No	CAUSAS DEL PROBLEMA	REPITENCIA	%
1	Lugares no adecuados para la atención de personas con discapacidad y adulto mayor	1	33
2	Vulneración de los derechos	1	33
3	Atención a los cuidadores de los pacientes con discapacidad	1	33
TOTAL		3	100

Fuente: Formato Diagnostico Problemáticas Salud

- **Consecuencias del Problema Identificado**

Teniendo en cuenta el problema identificado, se determinaron las siguientes Consecuencias por la comunidad, así:

Tabla No. 03 Relación de las Consecuencias del Problema No 5 identificadas en el Municipio de La Tebaida

NO	CONSECUENCIAS	REPITENCIA	%
1	No tener una atención integral en salud	1	33%
2	Vulneración de los derechos	1	33%
3	El no reconocimiento de los diferentes grupos poblaciones y sus características	1	33%
TOTAL		3	100

Fuente: Formato Diagnostico Problemáticas Salud

- **Alternativas de Solución Identificadas**

Teniendo en cuenta el problema identificado, se determinaron las siguientes alternativas de solución por la comunidad, así:

Tabla No. 04 Relación de las Alternativas de solución del Problema No 5 identificadas en el Municipio de La Tebaida

No	ALTERNATIVA DE SOLUCION	REPITENCIA	%
1	Tener una atención integral en salud	1	25%
2	Adecuación de los espacios	1	25%



3	Integral a los cuidadores en la atención primaria en salud	1	25%
4	Contar con un modelo de Prestación de Servicios de Salud, con enfoque Diferencial, interdisciplinario y humanizado	1	25%
TOTAL		4	100

Fuente: Formato Diagnostico Problemáticas Salud

▪ **Conclusión**

Como resultado del ejercicio llevado a cabo en esta mesa de participación se puede concluir la siguiente situación

Tabla No. 05 Árbol de Problema del Sector salud Municipio de La Tebaida Departamento del Quindío

Causas indirectas	Causas directas	Problema identificado	Consecuencias directas	Consecuencias indirectas	Alternativas de Solución
Atención a los cuidadores de los pacientes con discapacidad	Lugares no adecuados para la atención de personas con discapacidad y adulto mayor	Atención en salud a la población con enfoque diferencial	No tener una atención integral en salud	El no reconocimiento de los diferentes grupos poblaciones y sus características	Tener una atención integral en salud
	Vulneración de los derechos		Vulneración de los derechos		Adecuación de los espacios
					Integral a los cuidadores en la atención primaria en salud Contar con un modelo de Prestación de Servicios de Salud, con enfoque Diferencial, interdisciplinario y humanizado



3. DATOS GENERALES DE LA MESA DE PARTICIPACIÓN

Fecha y hora	7 de febrero de 2024 2:00 pm		
Secretaría Responsable	Empresa para el Desarrollo Territorial Proyecta		
Sector	Seguridad y Convivencia		
Municipio	La Tebaida		
Número de participantes de la mesa	TOTAL:	HOMBRES:	MUJERES:

2. RESULTADOS DE LAS MESA PARTICIPATIVA POR SECTOR

A continuación, se presentará un análisis del resultado de las mesas de participación donde se priorizaron las problemáticas, sus causas y alternativas de solución que la comunidad dio a conocer en este ejercicio de participación.

2.1 Situaciones Problemas

En la mesa social se realizó una división de la comunidad participante por temáticas

Tabla No. 01 Relación de Situaciones Problemas Identificadas en el Sector Seguridad y Convivencia Municipio de La Tebaida

No.	SITUACIÓN PROBLEMA	REPITENCIA	%
1	Inseguridad	4	27%
2	Organizaciones y conductas criminales	5	33%
3	Falta de cultura ciudadana y sentido de pertenencia por el territorio de La Tebaida	2	13%
4	Microtráfico	2	13%
5	Riñas	1	7%
TOTAL		14	100

Fuente: Formato Diagnostico Problemáticas Seguridad y Convivencia

2.2 Análisis causas, consecuencias y alternativas de solución de los cinco problemas priorizados

A continuación, se relacionan los cinco principales problemas identificados, con sus correspondientes causas y alternativas de solución

2.2.1 Problema No 1: Inseguridad

- Causas del Problema Identificado



Teniendo en cuenta el problema identificado, se relacionan las causas que tienen incidencia en la ocurrencia del mismo, así

Tabla No. 02 Relación de las Causas del Problema No 1 identificadas en el Municipio de La Tebaida

No	CAUSAS DEL PROBLEMA	REPITENCIA	%
1	consumo y venta de sustancias psicoactivas	4	40%
2	Frecuentes robos a personas y productos agrícolas	2	20%
3	Falta de más personal de policía	2	20%
4	Prostitución	1	10%
5	Falta de educación en inteligencia emocional	1	10%
6	consumo y venta de sustancias psicoactivas	4	40%
TOTAL		14	100

Fuente: Formato Diagnostico Problemáticas Seguridad y Convivencia

▪ **Consecuencias del Problema Identificado**

Teniendo en cuenta el problema identificado, se determinaron las siguientes Consecuencias por la comunidad, así:

Tabla No. 03 Relación de las Consecuencias del Problema No 1 identificadas en el Municipio de La Tebaida

NO	CONSECUENCIAS	REPITENCIA	%
1	Miedo	1	25%
2	Aislamiento de las actividades cotidianas	1	25%
3	Violencia	1	25%
4	Poco desarrollo económico	1	25%
5	Miedo	1	25%
TOTAL		5	100

Fuente: Formato Diagnostico Problemáticas Seguridad y Convivencia

▪ **Alternativas de Solución Identificadas**



Teniendo en cuenta el problema identificado, se determinaron las siguientes alternativas de solución por la comunidad, así:

Tabla No. 04 Relación de las Alternativas de solución del Problema No 01 identificadas en el Municipio de La Tebaida

No	ALTERNATIVA DE SOLUCION	REPITENCIA	%
1	Mayor acompañamiento policial	5	42%
2	Cai móvil y cámaras de seguridad	4	33%
3	Espacios de esparcimiento para menores de edad	2	17%
4	Iluminación de los parques	1	8%
TOTAL		12	100

Fuente: Formato Diagnostico Problemáticas Seguridad y Convivencia

▪ **Conclusión**

Como resultado del ejercicio llevado a cabo en esta mesa de participación se puede concluir la siguiente situación:

Tabla No. 05 Árbol de Problema del Sector Seguridad y Convivencia Municipio de La Tebaida Departamento del Quindío

Causas indirectas	Causas directas	Problema identificado	Consecuencias directas	Consecuencias indirectas	Alternativas de Solución
Frecuentes robos a personas y productos agrícolas	consumo y venta de sustancias psicoactivas	Inseguridad	Miedo	Aislamiento de las actividades cotidianas	Mayor acompañamiento policial
Prostitución	Falta de personal de policía		Violencia	Poco desarrollo económico	Cai móvil y cámaras de seguridad
Falta de educación en inteligencia emocional					Espacios de esparcimiento para menores de edad Iluminación de los parques

**2.2.1 Problema No 2:** Organizaciones y conductas criminales

- **Causas del Problema Identificado**

Teniendo en cuenta el problema identificado, se relacionan las causas que tienen incidencia en la ocurrencia del mismo, así

Tabla No. 02 Relación de las Causas del Problema No 2 identificadas en el Municipio de La Tebaida

No	CAUSAS DEL PROBLEMA	REPITENCIA	%
1	Desempleo	3	43%
2	Falta de autoridad	3	43%
3	Consumo de sustancias psicoactivas	1	14%
TOTAL		7	100

Fuente: Formato Diagnostico Problemáticas Seguridad y Convivencia

- **Consecuencias del Problema Identificado**

Teniendo en cuenta el problema identificado, se determinaron las siguientes Consecuencias por la comunidad, así:

Tabla No. 03 Relación de las Consecuencias del Problema No 1 identificadas en el Municipio de La Tebaida

NO	CONSECUENCIAS	REPITENCIA	%
1	Extorsión	1	33%
2	Perdida de la autoridad	1	33%
3	Aumento del expendio de sustancias psicoactivas	1	33%
4	Extorsión	1	33%
TOTAL		4	100

Fuente: Formato Diagnostico Problemáticas Seguridad y Convivencia

- **Alternativas de Solución Identificadas**

Teniendo en cuenta el problema identificado, se determinaron las siguientes alternativas de solución por la comunidad, así:

Tabla No. 04 Relación de las Alternativas de solución del Problema No 01 identificadas en el Municipio de La Tebaida



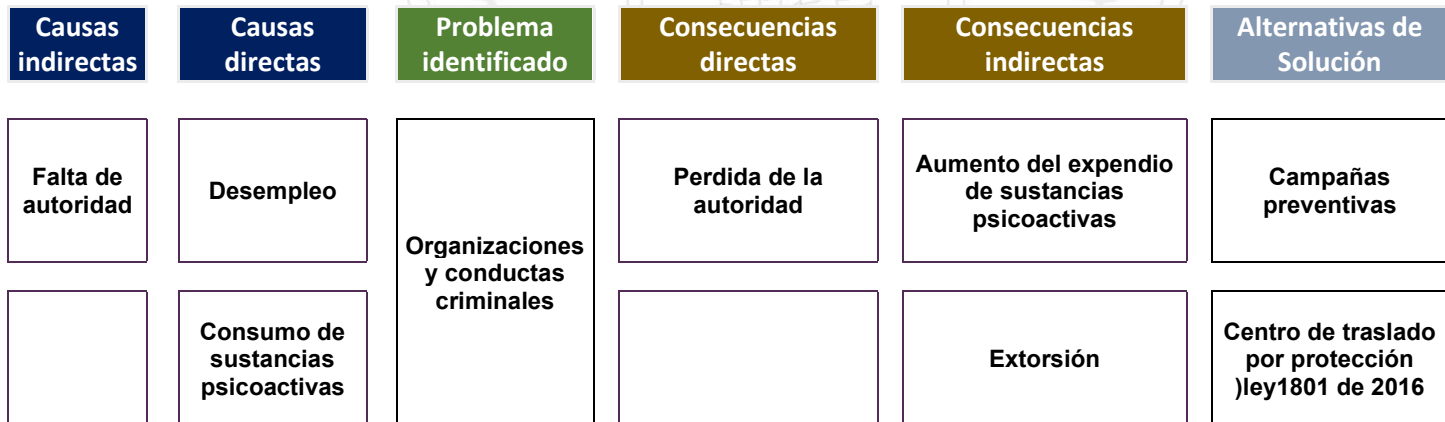
No	ALTERNATIVA DE SOLUCION	REPITENCIA	%
1	Campañas preventivas	2	67%
2	Centro de traslado por protección) ley1801 de 2016	1	33%
3	Campañas preventivas	2	67%
TOTAL		5	100

Fuente: Formato Diagnostico Problemáticas Seguridad y Convivencia

▪ Conclusión

Como resultado del ejercicio llevado a cabo en esta mesa de participación se puede concluir la siguiente situación:

Tabla No. 05 Árbol de Problema del Sector Seguridad y Convivencia Municipio de La Tebaida Departamento del Quindío





2.2.1 Problema No 3: Falta de cultura ciudadana y sentido de pertenencia por el territorio de La Tebaida

▪ **Causas del Problema Identificado**

Teniendo en cuenta el problema identificado, se relacionan las causas que tienen incidencia en la ocurrencia del mismo, así

Tabla No. 02 Relación de las Causas del Problema No 3 identificadas en el Municipio de La Tebaida

No	CAUSAS DEL PROBLEMA	REPITENCIA	%
1	Falta de capacitación y educación cultural en los barrios e instituciones educativas	1	50%
2	Desconocimiento de las leyes que nos rigen	1	50%
TOTAL		2	100

Fuente: Formato Diagnostico Problemáticas Seguridad y Convivencia

▪ **Consecuencias del Problema Identificado**

Teniendo en cuenta el problema identificado, se determinaron las siguientes Consecuencias por la comunidad, así:

Tabla No. 03 Relación de las Consecuencias del Problema No 3 identificadas en el Municipio de La Tebaida

NO	CONSECUENCIAS	REPITENCIA	%
1	Desinterés	1	33%
2	Conductas inapropiadas	1	33%
3	Irrespeto por las reglas mínimas de convivencia en un territorio	1	33%
TOTAL		3	100

Fuente: Formato Diagnostico Problemáticas Seguridad y Convivencia

▪ **Alternativas de Solución Identificadas**

Teniendo en cuenta el problema identificado, se determinaron las siguientes alternativas de solución por la comunidad, así:

Tabla No. 04 Relación de las Alternativas de solución del Problema No 03 identificadas en el Municipio de La Tebaida



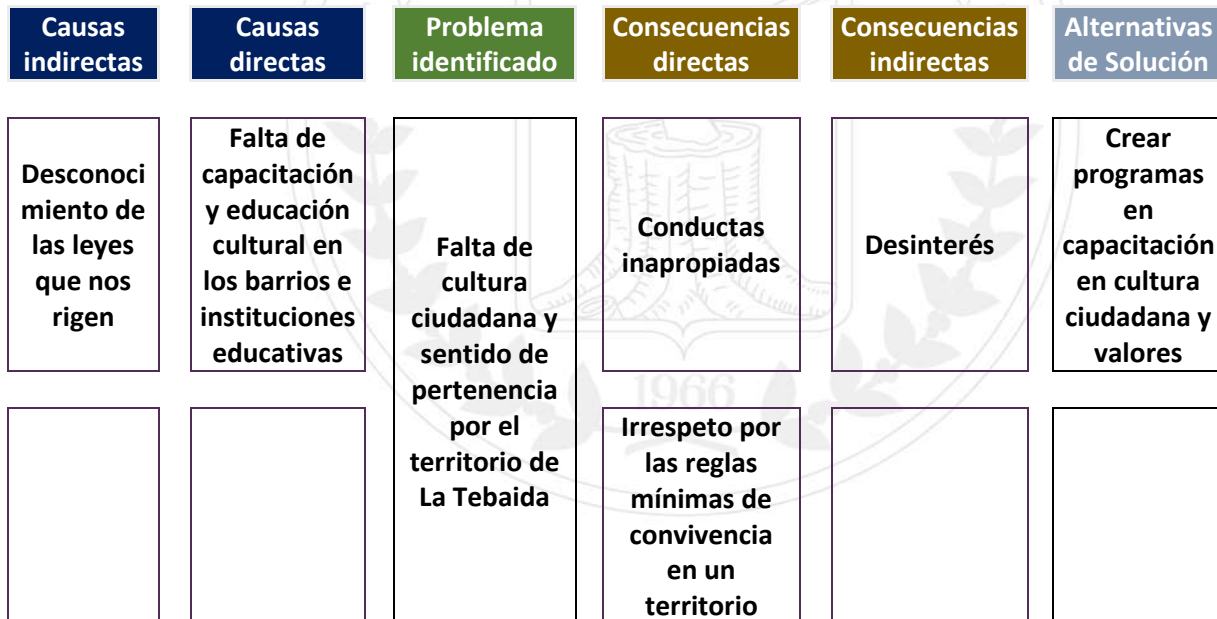
No	ALTERNATIVA DE SOLUCION	REPITENCIA	%
1	Crear programas en capacitación en cultura ciudadana y valores	1	100
TOTAL		1	100

Fuente: Formato Diagnostico Problemáticas Seguridad y Convivencia

▪ **Conclusión**

Como resultado del ejercicio llevado a cabo en esta mesa de participación se puede concluir la siguiente situación:

Tabla No. 05 Árbol de Problema del Sector Seguridad y Convivencia Municipio de La Tebaida Departamento del Quindío



**2.2.1 Problema No 4: Micro tráfico**

- **Causas del Problema Identificado**

Teniendo en cuenta el problema identificado, se relacionan las causas que tienen incidencia en la ocurrencia del mismo, así

Tabla No. 02 Relación de las Causas del Problema No 4 identificadas en el Municipio de La Tebaida

No	CAUSAS DEL PROBLEMA	REPITENCIA	%
1	Desempleo	1	33%
2	Pocas oportunidades académicas	1	33%
3	Poca articulación ente la policía y la educación superior	1	33%
4			
5			
6			
TOTAL		3	100

Fuente: Formato Diagnostico Problemáticas Seguridad y Convivencia

- **Consecuencias del Problema Identificado**

Teniendo en cuenta el problema identificado, se determinaron las siguientes Consecuencias por la comunidad, así:

Tabla No. 03 Relación de las Consecuencias del Problema No 4 identificadas en el Municipio de La Tebaida

NO	CONSECUENCIAS	REPITENCIA	%
1	Habitantes de calle	1	33%
2	robos	1	33%
3	Vinculación a bandas criminales	1	33%
TOTAL		3	100

Fuente: Formato Diagnostico Problemáticas Seguridad y Convivencia

- **Alternativas de Solución Identificadas**

Teniendo en cuenta el problema identificado, se determinaron las siguientes alternativas de solución por la comunidad, así:

Tabla No. 04 Relación de las Alternativas de solución del Problema No 04 identificadas en el Municipio de La Tebaida



No	ALTERNATIVA DE SOLUCION	REPITENCIA	%
1	Campañas pedagógicas sobre la prevención del delito y el consumo	1	33%
2	Fortalecimiento de la autoestima	1	33%
3	Oportunidades laborales	1	33%
TOTAL		3	100

Fuente: Formato Diagnostico Problemáticas Seguridad y Convivencia

- **Conclusión**

Como resultado del ejercicio llevado a cabo en esta mesa de participación se puede concluir la siguiente situación:





Tabla No. 5 Árbol de problema del Sector Seguridad y Convivencia municipio de La Tebaida departamento del Quindío

Causas indirectas	Causas directas	Problema identificado	Consecuencias directas	Consecuencias indirectas	Alternativas de Solución
Pocas oportunidades académicas	Desempleo	Micro tráfico	Habitantes de calle	robos	Campañas pedagógicas sobre la prevención del delito y el consumo
Poca articulación ente la policía y la educación superior				Vinculación a bandas criminales	Fortalecimiento de la autoestima
					Oportunidades laborales

2.2.1 Problema No 5: Riñas

▪ Causas del Problema Identificado

Teniendo en cuenta el problema identificado, se relacionan las causas que tienen incidencia en la ocurrencia del mismo, así

Tabla No. 02 Relación de las Causas del Problema No 5 identificadas en el Municipio de La Tebaida

No	CAUSAS DEL PROBLEMA	REPITENCIA	%
1	Intolerancia	1	33%
2	Consumo excesivo de alcohol	1	33%
3	Falta de manejo de las emociones	1	33%
TOTAL		3	100

Fuente: Formato Diagnostico Problemáticas Seguridad y Convivencia

▪ Consecuencias del Problema Identificado

Teniendo en cuenta el problema identificado, se determinaron las siguientes Consecuencias por la comunidad, así:

Tabla No. 03 Relación de las Consecuencias del Problema No 5 identificadas en el Municipio de La Tebaida



NO	CONSECUENCIAS	REPITENCIA	%
1	Lesiones leves o graves	1	25%
2	Muerte	1	25%
3	Discrepancia y tensión	1	25%
4	Destrucción de infraestructuras	1	25%
TOTAL		4	100

Fuente: Formato Diagnostico Problemáticas Seguridad y Convivencia

▪ Alternativas de Solución Identificadas

Teniendo en cuenta el problema identificado, se determinaron las siguientes alternativas de solución por la comunidad, así:

Tabla No. 04 Relación de las Alternativas de solución del Problema No 05 identificadas en el Municipio de La Tebaida

No	ALTERNATIVA DE SOLUCION	REPITENCIA	%
1	Fomentar la resolución de conflictos en las escuelas y casas	1	33%
2	Moderación en el consumo de alcohol y sustancias psicoactivas	1	33%
3	Identificación y manejo de las emociones	1	33%
TOTAL			100

Fuente: Formato Diagnostico Problemáticas Seguridad y Convivencia

▪ Conclusión

Como resultado del ejercicio llevado a cabo en esta mesa de participación se puede concluir la siguiente situación:

Tabla No. 5 Árbol de Problema del Sector seguridad y Convivencia municipio de La Tebaida departamento del Quindío



Causas indirectas	Causas directas	Problema identificado	Consecuencias directas	Consecuencias indirectas	Alternativas de Solución
Consumo excesivo de alcohol	Intolerancia	Riñas	Lesiones leves o graves	Muerte	Fomentar la resolución de conflictos en las escuelas y casas
	Falta de manejo de las emociones			Discrepancia y tensión	Moderación en el consumo de alcohol y sustancias psicoactivas
				Destrucción de infraestructuras	Identificación y manejo de las emociones

1. datos generales de la mesa de participación

fecha y hora	7 de febrero de 2024 2:00 pm		
secretaría responsable	empresa para el desarrollo territorial proyecta		
sector	deporte		
municipio	la tebaida		
número de participantes de la mesa	total: 15	hombres: 7	mujeres:8

2. resultados de las mesa participativa por sector

A continuación, se presentará un análisis del resultado de las mesas de participación donde se priorizaron las problemáticas, sus causas y alternativas de solución que la comunidad dio a conocer en este ejercicio de participación.

a. situaciones problemas

El sector deporte es uno de los sectores que mayor expectativa y rango de acción tiene dentro de la población de los territorios urbanos y rurales, ya que es un sector transversal que impacta todos los sectores sociales y frente al cual las comunidades y grupos de interés manifiestan su importancia para el desarrollo de muchas actividades es por ello que se identificaron 8 situaciones problemas principales, pero



para efectos de este ejercicio solo se tendrán en cuenta los 5 con mayor incidencia a saber:

- Falta de escenarios deportivos
- Escenarios deportivos privados
- Insuficiencia de elementos y dotación deportiva no hay implementos para hacer deporte
- Falta de continuidad de los monitores
- Escenarios deportivos en malas condiciones y como complemento aparecen estos.
- Inseguridad en los escenarios deportivos
- Deficiente apoyo a los deportistas
- Ausencia deporte con enfoque diferencial

En la mesa social se realizó una división de la comunidad participante por temáticas

Tabla no. 01 relación de situaciones problemas identificadas en el sector deporte municipio de la tebaida

no.	situación problema	REPITENCIA	%
1	falta de escenarios deportivos	4	22
2	escenarios deportivos privados	4	22
3	(<u>insuficiencia de elementos y dotación deportiva</u>) no hay implementos para hacer deporte	3	17
4	- falta de continuidad de los monitores	2	11
5	- escenarios deportivos en malas condiciones	2	11
total		15	100

Fuente: formato diagnostico problemáticas deporte

2.2 Análisis causas, consecuencias y alternativas de solución de los cinco problemas priorizados

A continuación, se relacionan los cinco principales problemas identificados, con sus correspondientes causas y alternativas de solución

Problema no 1: falta de escenarios deportivos



i. causas del problema identificado

Teniendo en cuenta el problema identificado, se relacionan las causas que tienen incidencia en la ocurrencia del mismo, así

Tabla no. 02 relación de las causas del problema no 1 identificadas en el municipio de la tebaida

no	causas del problema	REPITENCIA	%
1	falta de gestión	1	50
2	falta de recursos	1	50
total		2	100

Fuente: formato diagnostico problemáticas deporte

▪ consecuencias del problema identificado

Teniendo en cuenta el problema identificado, se determinaron las siguientes consecuencias por la comunidad, así:

Tabla no. 03 relación de las consecuencias del problema no 1 identificadas en el municipio de la tebaida

no	consecuencias	REPITENCIA	%
1	no se crean hábitos para la práctica del deporte (ausencia de incentivos en niños y jóvenes para la buena utilización del tiempo libre)	1	33
2	desmotivación e interés hacia los deportes	1	33
3	sedentarismos	1	33
4	<u>descomposición del tejido social especialmente en jóvenes</u>		
total		3	100

Fuente: formato diagnostico problemáticas poblaciones

▪ alternativas de solución identificadas

Teniendo en cuenta el problema identificado, se determinaron las siguientes alternativas de solución por la comunidad, así:

Tabla no. 04 relación de las alternativas de solución del problema no 01 identificadas en el municipio de la tebaida

no	alternativa de solución	REPITENCIA	%
1	gestionar recursos	2	50
2	formular proyectos ante el ministerio del deporte para la	1	25



	construcción de escenarios deportivos cumpliendo con la medidas normativas		
3	organización por parte de la administración municipal para el prestamos de escenarios en otros municipios	1	25
total		4	100

Fuente: formato diagnostico problemáticas deporte





Tabla no.5 árbol de problema del sector social-deporte municipio de la tebaida departamento del Quindío

causas indirectas	causas directas	problema identificado	consecuencias directas	consecuencias indirectas	alternativas de solución
falta de recursos	falta de gestión	falta de escenarios deportivos	no se crean hábitos para la práctica del deporte (ausencia de incentivos en niños y jóvenes para la buena utilización del tiempo libre)	desmotivación e interés hacia los deportes	gestionar recursos
				sedentarismos	formular proyectos ante el ministerio del deporte para la construcción de escenarios deportivos cumpliendo con la medidas normativas
				<u>descomposición del tejido social especialmente en jóvenes</u>	organización por parte de la administración municipal para el prestamos de escenarios en otros municipios

Problema no 2: escenarios deportivos privados

ii. causas del problema identificado

Teniendo en cuenta el problema identificado, se relacionan las causas que tienen incidencia en la ocurrencia del mismo, así

Tabla no. 02 relación de las causas del problema no 2 identificadas en el municipio de la tebaida

no	causas del problema	REPITENCIA	%
1	privatización de los escenarios	1	33
2	intereses económicos	1	33



3	pérdida del sentido del escenario publico	1	33
total		3	100

Fuente: formato diagnostico problemáticas deporte

▪ **consecuencias del problema identificado**

Teniendo en cuenta el problema identificado, se determinaron las siguientes consecuencias por la comunidad, así:

Tabla no. 03 relación de las consecuencias del problema no 2 identificadas en el municipio de la tebaida

no	consecuencias	REPITENCIA	%
1	no se crean hábitos para la práctica deportiva	1	33
2	desmotivación e interés hacia los deportes	1	33
3	sedentarismo	1	33
total		3	100

Fuente: formato diagnostico problemáticas deporte

▪ **alternativas de solución identificadas**

Teniendo en cuenta el problema identificado, se determinaron las siguientes alternativas de solución por la comunidad, así:

Tabla no. 04 relación de las alternativas de solución del problema no 02 identificadas en el municipio de la tebaida

no	alternativa de solución	REPITENCIA	%
1	gestionar convenios con las empresas que privatizan los escenarios deportivos	1	100
total		4	100

Fuente: formato diagnostico problemáticas deporte



causas indirectas	causas directas	problema identificado	consecuencias directas	consecuencias indirectas	alternativas de solución
intereses económicos	Privatización de los escenarios. <u>ausencia de escenarios públicos para la realización de actividades deportivas</u>	escenarios deportivos privados	jóvenes con problemas de drogadicción y aumento de economías ilegales	desmotivación e interés hacia los deportes	gestionar convenios con las empresas que privatizan los escenarios deportivos
pérdida del sentido del escenario público			no se crean hábitos para la práctica deportiva	sedentarismo	<u>recuperación de los espacios deportivos por parte de la administración municipal</u>

Problema no 3: - (insuficiencia de elementos y dotación deportiva) no hay implementos para hacer deporte

iii. causas del problema identificado

Teniendo en cuenta el problema identificado, se relacionan las causas que tienen incidencia en la ocurrencia del mismo, así

Tabla no. 02 relación de las causas del problema no 3 identificadas en el municipio de la tebaída

no	causas del problema	REPITENCIA	%
1	falta de interés por parte de los entes gubernamentales para potencializar las prácticas deportivas	1	50
2	<u>inadecuado uso de la dotación existente</u>	1	50
total		2	100

Fuente: formato diagnostico problemáticas deporte

▪ consecuencias del problema identificado

Teniendo en cuenta el problema identificado, se determinaron las siguientes consecuencias por la comunidad, así:

Tabla no. 03 relación de las consecuencias del problema no 3 identificadas en el municipio de la tebaída

no	consecuencias	REPITENCIA	%
----	---------------	------------	---



1	no se potencializa la habilidad deportiva	1	33
2	baja competitividad	1	33
3	carencia de competidores en ligas y campeonatos por falta de rendimiento deportivo	1	33
total		3	100

Fuente: formato diagnostico problemáticas deporte

▪ **alternativas de solución identificadas**

Teniendo en cuenta el problema identificado, se determinaron las siguientes alternativas de solución por la comunidad, así:

Tabla no. 04 relación de las alternativas de solución del problema no 03 identificadas en el municipio de la tebaida

no	alternativa de solución	REPITENCIA	%
1	gestionar ante la gobernación o ministerio del deporte implementos deportivos	1	50
2	gestionar recursos antes empresas privadas	1	50
total		2	100

Fuente: formato diagnostico problemáticas deporte



**Problema no 4:** falta de continuidad de los monitores**iv. causas del problema identificado**

Teniendo en cuenta el problema identificado, se relacionan las causas que tienen incidencia en la ocurrencia del mismo, así

Tabla no. 02 relación de las causas del problema no 4 identificadas en el municipio de la tebaida

no	causas del problema	REPITENCIA	%
1	contratos de prestación de servicios a corto plazo	1	33
2	rotación continua de los monitores en otros municipios	1	33
3	falta de incentivos hacia ellos	1	3
total		3	100

Fuente: formato diagnostico problemáticas deporte

- **consecuencias del problema identificado**

Teniendo en cuenta el problema identificado, se determinaron las siguientes consecuencias por la comunidad, así:

Tabla no. 03 relación de las consecuencias del problema no 4 identificadas en el municipio de la tebaida

no	consecuencias	REPITENCIA	%
1	continuidad en el deporte	1	33
2	desinterés	1	33
3	los nuevos monitores les falta formación en el deporte asignado	1	33
total		3	100

Fuente: formato diagnostico problemáticas deporte

- **alternativas de solución identificadas**

Teniendo en cuenta el problema identificado, se determinaron las siguientes alternativas de solución por la comunidad, así:

Tabla no. 04 relación de las alternativas de solución del problema no 04 identificadas en el municipio de la tebaida

no	alternativa de solución	REPITENCIA	%
1	talento humano con experiencia y continuidad de los procesos	2	50
2	apoyo a los monitores del municipio de la tebaida	1	50
total		4	100

Fuente: formato diagnostico problemáticas deporte



causas indirectas	causas directas	problema identificado	consecuencias directas	consecuencias indirectas	alternativas de solución
rotación continua de los monitores en otros municipios	contratos de prestación de servicios a corto plazo	- falta de continuidad de los monitores	continuidad en el deporte	desinterés	talento humano con experiencia y continuidad de los procesos
falta de incentivos hacia ellos	politización de estos cargos			los nuevos monitores les falta formación en el deporte asignado	apoyo a los monitores del municipio de la tebaída

Problema no 5: escenarios deportivos en malas condiciones

v. causas del problema identificado

Teniendo en cuenta el problema identificado, se relacionan las causas que tienen incidencia en la ocurrencia del mismo, así

Tabla no. 02 relación de las causas del problema no 5 identificadas en el municipio de la tebaída

no	causas del problema	REPITENCIA	%
1	falta de mantenimiento	1	50
2	falta de inversión	1	50
total		2	100

Fuente: formato diagnostico problemáticas deporte

▪ consecuencias del problema identificado

Teniendo en cuenta el problema identificado, se determinaron las siguientes consecuencias por la comunidad, así:

Tabla no. 03 relación de las consecuencias del problema no 5 identificadas en el municipio de la tebaída

no	consecuencias	REPITENCIA	%
1	accidentes dentro de los escenarios por no tener las condiciones adecuadas	1	33
2	foco de consumo de sustancias psicoactivas	1	33
3	no contar con un rendimiento competitivo	1	17



4	inseguridad	1	17
total		3	100

Fuente: formato diagnostico problemáticas deporte

▪ **alternativas de solución identificadas**

Teniendo en cuenta el problema identificado, se determinaron las siguientes alternativas de solución por la comunidad, así:

Tabla no. 04 relación de las alternativas de solución del problema no 05 identificadas en el municipio de la tebaida

no	alternativa de solución	REPITENCIA	%
1	vigilancia 24 horas	2	50
2	mantenimiento continuo	1	25
3	implementación de cámaras de seguridad y alarmas	1	25
total		4	100

Fuente: formato diagnostico problemáticas deporte

▪ **conclusión**

Como resultado del ejercicio llevado a cabo en esta mesa de participación se puede concluir la siguiente situación:

las principales preocupaciones de los asistentes a estas mesas sectoriales en lo concerniente al deporte se puede evidenciar que está en la ausencia de fomento al deporte que permita el desarrollo de disciplinas que sean útiles en el aprovechamiento del tiempo libre, teniendo como gran foco la ausencia de escenarios deportivos implementación y monitores que desarrollen estas actividades y que los espacios existentes puedan ser usados realmente para lo que se necesita por lo que se plantea alianzas con la empresa privada y la gestión de recursos e implementación para este sector.

Tabla No.6 (Análisis del árbol del problema del sector deportes del municipio de la tebaida)



causas indirectas	causas directas	problema identificado	consecuencias directas	consecuencias indirectas	alternativas de solución
falta de inversión	falta de mantenimiento	escenarios deportivos en malas condiciones	accidentes dentro de los escenarios por no tener las condiciones adecuadas	foco de consumo de sustancias psicoactivas	vigilancia 24 horas
				no contar con un rendimiento competitivo	mantenimiento continuo
					<u>inseguridad</u>

1. DATOS GENERALES DE LA MESA DE PARTICIPACIÓN

FECHA Y HORA	7 DE FEBRERO DE 2024 2:00 PM			
SECRETARÍA RESPONSABLE	EMPRESA PARA EL DESARROLLO TERRITORIAL PROYECTA			
SECTOR	CULTURA			
MUNICIPIO	LA TEBAIDA			
NÚMERO DE PARTICIPANTES DE LA MESA	DE	TOTAL:	HOMBRES:	MUJERES:

2. RESULTADOS DE LA MESA PARTICIPATIVA POR SECTOR

A continuación, se presentará un análisis del resultado de las mesas de participación donde se priorizaron las problemáticas, sus causas y alternativas de solución que la comunidad dio a conocer en este ejercicio de participación.

a. SITUACIONES PROBLEMAS

El sector Cultura es uno de los sectores de mayor impacto social dentro de este sector se evidencian problemáticas que inciden directamente en la calidad de vida de una sociedad, y permite el desarrollo de tejido social para los niños, jóvenes y



consolidar un futuro mejor y así construir paz, ya que es un sector transversal que impacta todos los sectores sociales y frente al cual las comunidades y grupos de interés manifiestan su importancia para el desarrollo de muchas actividades es por ello que se identificaron 7 situaciones problemas principales, pero para efectos de este ejercicio solo se tendrán en cuenta los 5 con mayor incidencia a saber:

Desconocimiento del patrimonio arquitectónico local
 Descuido del Corredor gastronómico
 Falta de apoyo a emisoras comunitarias
 Sectores culturales, artísticos y músicos sin afiliación a salud
 Baja inversión en infraestructura cultural
 Baja inversión en eventos culturales gratuitos y maestros
 Desarrollo e implementación de una política de cultura en el Municipio

TABLA NO. 01 RELACIÓN de situaciones problemas identificadas en el sector de cultura Municipio De La Tebaida

NO.	SITUACIÓN PROBLEMA	REPITENCIA	%
1	Desconocimiento del patrimonio arquitectónico local	5	30
2	Descuido del Corredor gastronómico	1	20
3	Falta de apoyo a emisoras comunitarias	1	15
4	Sectores culturales, artísticos y músicos sin afiliación a salud	1	17
5	Baja inversión en eventos culturales gratuitos y maestros	5	17
TOTAL		20	100

Fuente: formato diagnostico problemáticas cultura

2.2 ANÁLISIS CAUSAS, CONSECUENCIAS Y ALTERNATIVAS DE SOLUCIÓN DE LOS CINCO PROBLEMAS PRIORIZADOS

A continuación, se relacionan los cinco principales problemas identificados, con sus correspondientes causas y alternativas de solución

Problema no 1: desconocimiento del patrimonio arquitectónico local

i. causas del problema identificado

Teniendo en cuenta el problema identificado, se relacionan las causas que tienen incidencia en la ocurrencia del mismo, así:

TABLA NO. 02 Relación de las causas del problema no 1 identificadas en el municipio de la tebaida



NO	CAUSAS DEL PROBLEMA	REPITENCIA	%
1	Falta plan de manejo del museo	2	25
2	Desconocimiento normativo y negligencia administrativo	2	25
3	Desconocimiento de la historia	2	25
4	NO hay continuidad de personal y programas	1	12
5	Ausencia de normas que protejan el patrimonio	1	12
TOTAL		8	100

Fuente: formato diagnostico problemáticas cultura

▪ CONSECUENCIAS DEL PROBLEMA IDENTIFICADO

Teniendo en cuenta el problema identificado, se determinaron las siguientes consecuencias por la comunidad, así:

TABLA NO. 03 Relación de las consecuencias del problema no 1 identificadas en el municipio de la tebaida

NO	CONSECUENCIAS	REPITENCIA	%
1	Ausencia de turistas	1	22
2	Daño en la infraestructura cultural	1	22
3	Ausencia de política pública en el tema cultura y desarraigo cultural	1	22
4	Drogadicción y problemas sociales en la juventud	1	22
5	Ausencia de programas de utilización del tiempo libre en niños jóvenes y adultos mayores	1	22
TOTAL		5	100

Fuente: formato diagnostico problemáticas cultura

▪ ALTERNATIVAS DE SOLUCIÓN IDENTIFICADAS

Teniendo en cuenta el problema identificado, se determinaron las siguientes alternativas de solución por la comunidad, así:

TABLA NO. 04 RELACIÓN de las alternativas de solución del problema no 01 identificadas en el municipio de la tebaida

NO	ALTERNATIVA DE SOLUCION	REPITENCIA	%
1	Hacer seguimiento a las premisas del ICOM	1	22
2	Patrimonial izar los bienes de interés cultural	1	22
3	Generar un plan de manejo arquitectónico	1	22
4	Cuidadores del patrimonio	1	22



5	Establecer acuerdos, ordenanzas	1	22
TOTAL		5	100

FUENTE: Fuente: formato diagnostico problemáticas cultura



CAUSAS INDIRECTAS	CAUSAS DIRECTAS	PROBLEMA IDENTIFICADO	CONSECUENCIAS DIRECTAS	CONSECUENCIAS INDIRECTAS	ALTERNATIVAS DE SOLUCIÓN
Desconocimiento normativo y negligencia administrativa	Falta plan de manejo del museo	DESCONOCIMIENTO DEL PATRIMONIO ARQUITECTÓNICO LOCAL	Daño en la infraestructura cultural	Drogadicción y problemas sociales en la juventud	Hacer seguimiento a las premisas del ICOM
Desconocimiento de la historia - Ausencia de programas de utilización del tiempo libre en niños jóvenes y adultos mayores	Drogadicción y problemas sociales en la juventud		Ausencia de turistas Ausencia de política pública en el tema cultura y desarraigo cultural	Ausencia de programas de utilización del tiempo libre en niños jóvenes y adultos mayores	Patrimonializar los bienes de interés cultural - Generar un plan de manejo arquitectónico - Cuidadores del patrimonio Ausencia de normas que protejan el patrimonio -

Problema no 2: descuido del corredor gastronómico

ii. causas del problema identificado

Teniendo en cuenta el problema identificado, se relacionan las causas que tienen incidencia en la ocurrencia del mismo, así

Tabla no. 02 relación de las causas del problema no 2 identificadas en el municipio de la tebaída

no	causas del problema	REPITENCIA	%
1	patrimonio gastronómico tenido como solo elemento económico	3	100
total		3	100

Fuente: formato diagnostico problemáticas Cultura

▪ **consecuencias del problema identificado**

Teniendo en cuenta el problema identificado, se determinaron las siguientes consecuencias por la comunidad, así:

Tabla no. 03 relación de las consecuencias del problema no 2 identificadas en el municipio de la tebaída

no	consecuencias	REPITENCIA	%
----	---------------	------------	---



1	conflictos sociales y económicas	1	33
2	impacto en la calidad de vida de los habitantes	1	33
total		3	100

Fuente: formato diagnostico problemáticas Cultura


▪ **alternativas de solución identificadas**

Teniendo en cuenta el problema identificado, se determinaron las siguientes alternativas de solución por la comunidad, así:

Tabla no. 04 relación de las alternativas de solución del problema no 02 identificadas en el municipio de la tebaida

no	alternativa de solución	REPITENCIA	%
1	mantener abierto y generar difusión e investigación gastronómica	1	100
total		4	100

Fuente: formato diagnostico problemáticas Cultura





CAUSAS INDIRECTAS	CAUSAS DIRECTAS	PROBLEMA IDENTIFICADO	CONSECUENCIAS DIRECTAS	CONSECUENCIAS INDIRECTAS	ALTERNATIVAS DE SOLUCIÓN
	Patrimonio gastronómico tenido como solo elemento económico	DESCUIDO DEL CORREDOR GASTRONÓMICO	Conflictos sociales y económicas	Impacto en la calidad de vida de los habitantes	Mantener abierto y generar difusión e investigación gastronómica

PROBLEMA NO 3: Falta de apoyo a emisoras comunitarias

CAUSAS DEL PROBLEMA IDENTIFICADO

Teniendo en cuenta el problema identificado, se relacionan las causas que tienen incidencia en la ocurrencia del mismo, así

TABLA NO. 02 RELACIÓN de las causas del problema no 3 identificadas en el municipio de la tebaida

NO	CAUSAS DEL PROBLEMA	REPITENCIA	%
1	Déficit en comunicación participativa de emisoras	1	100
TOTAL		1	100

Fuente: Formato Diagnostico Problemáticas Cultura

CONSECUENCIAS DEL PROBLEMA IDENTIFICADO

Teniendo en cuenta el problema identificado, se determinaron las siguientes consecuencias por la comunidad, así:

TABLA NO. 03 RELACIÓN de las consecuencias del problema no 3 identificadas en el municipio de la tebaida

NO	CONSECUENCIAS	REPITENCIA	%
1	Desconocimiento de las actividades culturales y autóctonas	1	100
TOTAL		1	100

Fuente: Formato Diagnostico Problemáticas Cultura

ALTERNATIVAS DE SOLUCIÓN IDENTIFICADAS




Teniendo en cuenta el problema identificado, se determinaron las siguientes alternativas de solución por la comunidad, así:

Tabla no. 04 RELACION de las alternativas de solución del problema no 02 identificadas en el municipio de la tebaída

NO	ALTERNATIVA DE SOLUCION	REPITENCIA	%
1	Apoyo a través de proyectos, convenios con las emisoras	1	100
TOTAL		4	100





1. DATOS GENERALES DE LA MESA DE PARTICIPACIÓN

Fecha y hora	7 de febrero de 2024 2:00 pm		
Secretaría Responsable	Empresa para el Desarrollo Territorial Proyecta		
Sector	Vías		
Municipio	La Tebaida		
Número de participantes de la mesa	TOTAL: 67	HOMBRES: 34	MUJERES: 33

2. RESULTADOS DE LAS MESA PARTICIPATIVA POR SECTOR

A continuación, se presentará un análisis del resultado de las mesas de participación donde se priorizaron las problemáticas, sus causas y alternativas de solución que la comunidad dio a conocer en este ejercicio de participación.

2.1 Situaciones Problemas

En la mesa de infraestructura se identificó los diferentes sectores donde se encuentran problemáticas que afectan tanto la infraestructura vial como la seguridad de los usuarios, que surgen debido a diversos factores que van desde el deterioro de las vías hasta problemas de diseño urbano, entre las situaciones problema más comunes se incluyen:

Tabla No. 01 Relación de Situaciones Problemas Identificadas en el Sector Vías Municipio de La Tebaida

No.	SITUACIÓN PROBLEMA	REPITENCIA	%
1	Falta de pavimentación	6	43
2	Vías públicas en mal estado	5	36
3	Mal estado vías terciarias	1	7
4	Deterioro de puentes	1	7
5	Falta de conexiones viales	1	7
TOTAL		14	100

Fuente: Formato Diagnostico Problemáticas vías



2.2 Análisis causas, consecuencias y alternativas de solución de los cinco problemas priorizados

A continuación, se relacionan los cinco principales problemas identificados, con sus correspondientes causas y alternativas de solución

2.2.1 Problema No 1: *Falta de pavimentación*

▪ Causas del Problema Identificado

Teniendo en cuenta el problema identificado, se relacionan las causas que tienen incidencia en la ocurrencia del mismo, así

Tabla No. 02 Relación de las Causas del Problema No 1 identificadas en el Municipio de La Tebaida

No	CAUSAS DEL PROBLEMA	REPITENCIA	%
1	Falta de Recursos	3	50
2	Falta de planificación adecuada	3	50
TOTAL		6	

Fuente: Formato Diagnostico Problemáticas vías

▪ Consecuencias del Problema Identificado

Teniendo en cuenta el problema identificado, se determinaron las siguientes Consecuencias por la comunidad, así:

Tabla No. 03 Relación de las Consecuencias del Problema No 1 identificadas en el Municipio de La Tebaida

NO	CONSECUENCIAS	REPITENCIA	%
1	Dificultad de acceso	3	49.9
2	Impacto en economía local	2	33.4
3	Calidad de vida	1	16.6
TOTAL		6	100

Fuente: Formato Diagnostico Problemáticas vías

▪ Alternativas de Solución Identificadas

Teniendo en cuenta el problema identificado, se determinaron las siguientes alternativas de solución por la comunidad, así:

Tabla No. 04 Relación de las Alternativas de solución del Problema No 01 identificadas en el Municipio de La Tebaida

No	ALTERNATIVA DE SOLUCION	REPITENCIA	%
1	Priorización de Proyectos de pavimentación	6	100
TOTAL		6	100

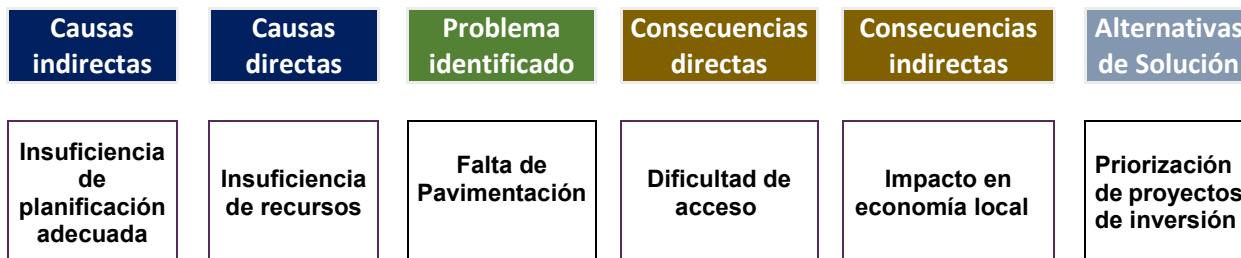
Fuente: Formato Diagnostico Problemáticas vías

▪ Conclusión



Como resultado del ejercicio llevado a cabo en esta mesa de participación se puede concluir la siguiente situación:

Tabla No. 5 Árbol de Problema del Sector vías Municipio de La Tebaida Departamento del Quindío



2.2.2 Problema No 2: Vías públicas en mal estado

▪ Causas del Problema Identificado

Teniendo en cuenta el problema identificado, se relacionan las causas que tienen incidencia en la ocurrencia del mismo, así

Tabla No. 02 Relación de las Causas del Problema No 2 identificadas en el Municipio de La Tebaida

No	CAUSAS DEL PROBLEMA	REPITENCIA	%
1	Desgaste debido al tráfico	3	60
2	Falta de mantenimiento	1	20
3	Red de acueducto y alcantarillado con filtración	1	20
TOTAL		5	100

Fuente: Formato Diagnostico Problemáticas vías

▪ Consecuencias del Problema Identificado

Teniendo en cuenta el problema identificado, se determinaron las siguientes Consecuencias por la comunidad, así:

Tabla No. 03 Relación de las Consecuencias del Problema No 2 identificadas en el Municipio de La Tebaida

NO	CONSECUENCIAS	REPITENCIA	%
1	Impacto en el turismo y la imagen urbana	3	60
2	Seguridad vial comprometida	1	20
3	Calidad de vida	1	20
TOTAL		6	100

Fuente: Formato Diagnostico Problemáticas vías

▪ Alternativas de Solución Identificadas



Teniendo en cuenta el problema identificado, se determinaron las siguientes alternativas de solución por la comunidad, así:

Tabla No. 04 Relación de las Alternativas de solución del Problema No 02 identificadas en el Municipio de La Tebaida

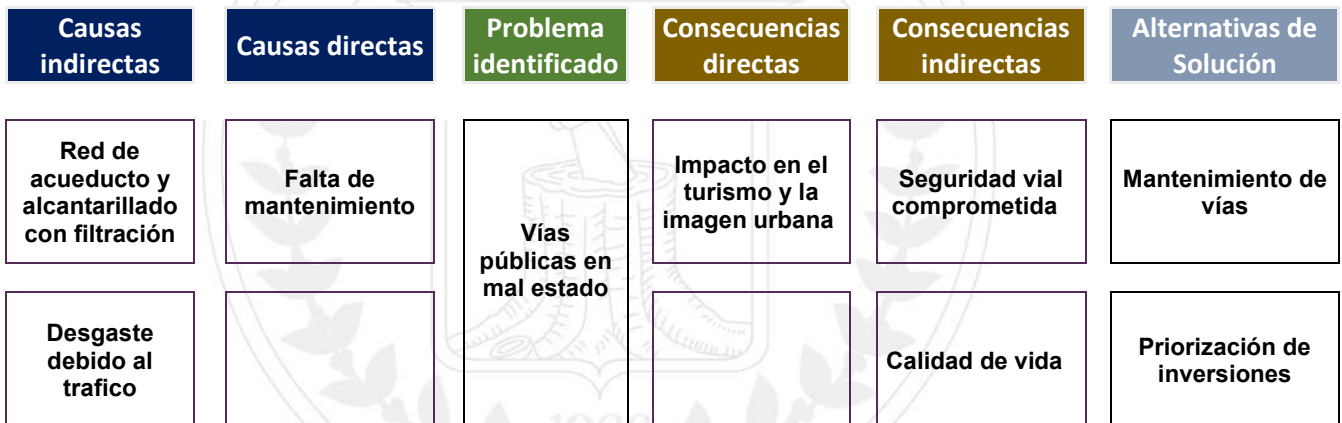
No	ALTERNATIVA DE SOLUCION	REPITENCIA	%
1	Mantenimiento de vías	3	50
2	Priorización de inversiones	3	50
TOTAL		6	100

Fuente: Formato Diagnostico Problemáticas vías

▪ **conclusión**

Como resultado del ejercicio llevado a cabo en esta mesa de participación se puede concluir la siguiente situación:

Tabla No. 05 Árbol de Problema del Sector vías Municipio de La Tebaida Departamento del Quindío



2.2.3 Problema No 3: Mal estado vías terciarias

▪ **Causas del Problema Identificado**

Teniendo en cuenta el problema identificado, se relacionan las causas que tienen incidencia en la ocurrencia del mismo, así

Tabla No. 02 Relación de las Causas del Problema No 3 identificadas en el Municipio de La Tebaida

No	CAUSAS DEL PROBLEMA	REPITENCIA	%
1	Falta de inversión en mantenimiento	1	100
TOTAL		1	

Fuente: Formato Diagnostico Problemáticas vías



▪ **Consecuencias del Problema Identificado**

Teniendo en cuenta el problema identificado, se determinaron las siguientes Consecuencias por la comunidad, así:

Tabla No. 03 Relación de las Consecuencias del Problema No 3 identificadas en el Municipio de La Tebaida

NO	CONSECUENCIAS	REPITENCIA	%
1	Dificultad de acceso	1	50
2	Aislamiento de comunidades	1	50
TOTAL		2	

Fuente: Formato Diagnostico Problemáticas vías

▪ **Alternativas de Solución Identificadas**

Teniendo en cuenta el problema identificado, se determinaron las siguientes alternativas de solución por la comunidad, así:

Tabla No. 04 Relación de las Alternativas de solución del Problema No 03 identificadas en el Municipio de La Tebaida

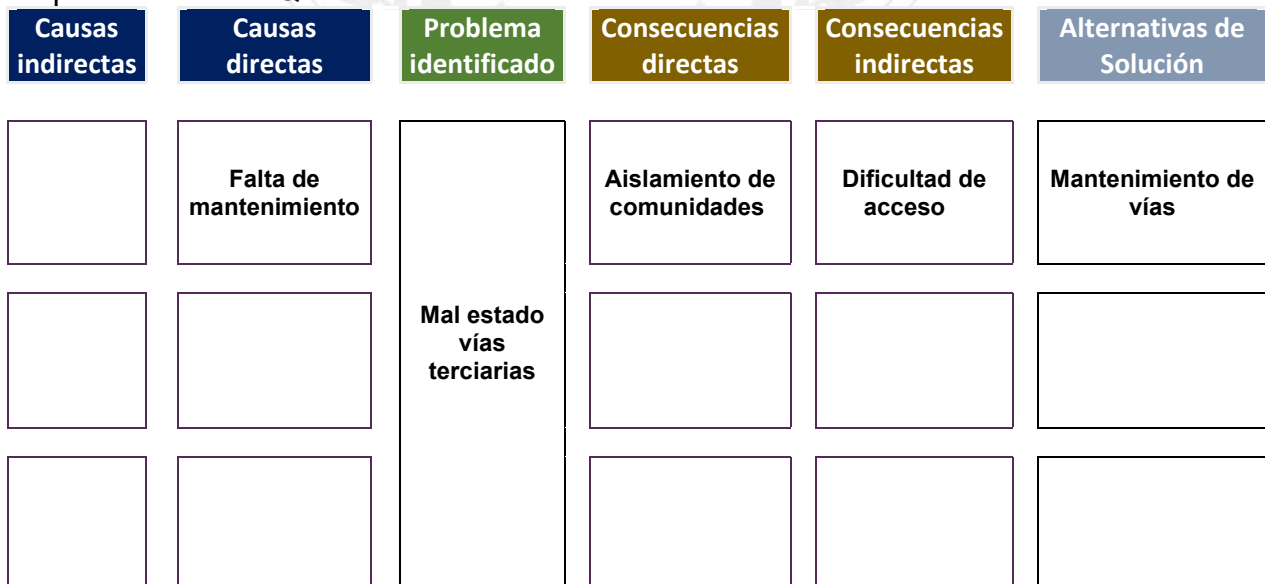
No	ALTERNATIVA DE SOLUCION	REPITENCIA	%
1	Mantenimiento de vías	1	100
TOTAL		1	

Fuente: Formato Diagnostico Problemáticas vías

▪ **Conclusión**

Como resultado del ejercicio llevado a cabo en esta mesa de participación se puede concluir la siguiente situación:

Tabla No. 05 Árbol de Problema del Sector vías Municipio de La Tebaida Departamento del Quindío







2.2.4 Problema No 4: *Deterioro de puentes*

▪ Causas del Problema Identificado

Teniendo en cuenta el problema identificado, se relacionan las causas que tienen incidencia en la ocurrencia del mismo, así

Tabla No. 02 Relación de las Causas del Problema No 4 identificadas en el Municipio de La Tebaida

No	CAUSAS DEL PROBLEMA	REPITENCIA	%
1	Construcciones aledañas	1	100
TOTAL		1	

Fuente: Formato Diagnostico Problemáticas vías

▪ Consecuencias del Problema Identificado

Teniendo en cuenta el problema identificado, se determinaron las siguientes Consecuencias por la comunidad, así:

Tabla No. 03 Relación de las Consecuencias del Problema No 4 identificadas en el Municipio de La Tebaida

NO	CONSECUENCIAS	REPITENCIA	%
1	Riesgo de colapso	1	50
2	Impacto en la economía	1	50
TOTAL		2	

Fuente: Formato Diagnostico Problemáticas vías

▪ Alternativas de Solución Identificadas

Teniendo en cuenta el problema identificado, se determinaron las siguientes alternativas de solución por la comunidad, así:

Tabla No. 04 Relación de las Alternativas de solución del Problema No 4 identificadas en el Municipio de La Tebaida

No	ALTERNATIVA DE SOLUCION	REPITENCIA	%
1	Rehabilitación estructural	1	100
TOTAL		1	

Fuente: Formato Diagnostico Problemáticas vías

▪ Conclusión

Como resultado del ejercicio llevado a cabo en esta mesa de participación se puede concluir la siguiente situación:



Tabla No. 05 Árbol de Problema del Sector vías Municipio de La Tebaida Departamento del Quindío

Causas indirectas	Causas directas	Problema identificado	Consecuencias directas	Consecuencias indirectas	Alternativas de Solución
	Construcciones aledañas	Deterioro de puentes	Riesgo de colapso	Impacto en la economía	Mantenimiento de vías

2.2.5 Problema No 5: Falta de conexiones viales

▪ **Causas del Problema Identificado**

Teniendo en cuenta el problema identificado, se relacionan las causas que tienen incidencia en la ocurrencia del mismo, así

Tabla No. 02 Relación de las Causas del Problema No 5 identificadas en el Municipio de La Tebaida

No	CAUSAS DEL PROBLEMA	REPITENCIA	%
1	Falta de recursos	1	100
TOTAL		1	

Fuente: Formato Diagnostico Problemáticas vías

▪ **Consecuencias del Problema Identificado**

Teniendo en cuenta el problema identificado, se determinaron las siguientes Consecuencias por la comunidad, así:

Tabla No. 03 Relación de las Consecuencias del Problema No 5 identificadas en el Municipio de La Tebaida

NO	CONSECUENCIAS	REPITENCIA	%
----	---------------	------------	---



1	Aislamiento de comunidades	1	50
2	Desarrollo limitado	1	50
TOTAL		2	

Fuente: Formato Diagnostico Problemáticas vías

▪ **Alternativas de Solución Identificadas**

Teniendo en cuenta el problema identificado, se determinaron las siguientes alternativas de solución por la comunidad, así:

Tabla No. 04 Relación de las Alternativas de solución del Problema No 5 identificadas en el Municipio de La Tebaida

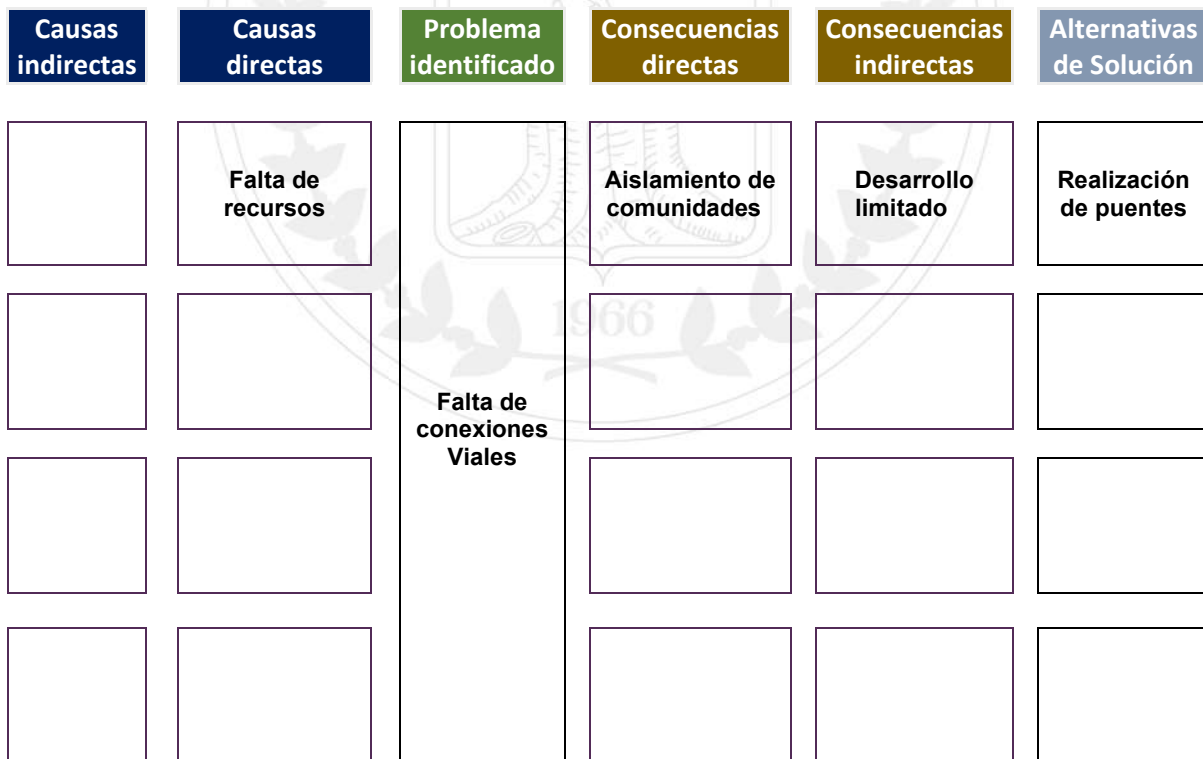
No	ALTERNATIVA DE SOLUCION	REPITENCIA	%
1	Realización de puentes	1	100
TOTAL		1	

Fuente: Formato Diagnostico Problemáticas vías

▪ **Conclusión**

Como resultado del ejercicio llevado a cabo en esta mesa de participación se puede concluir la siguiente situación

Tabla No. 05 Árbol de Problema del Sector vías Municipio de La Tebaida Departamento del Quindío





2.1 RESULTADOS DE LAS MESA PARTICIPATIVA POR SECTOR

A continuación, se presentará un análisis del resultado de las mesas de participación donde se priorizaron las problemáticas, sus causas y alternativas de solución que la comunidad dio a conocer en este ejercicio de participación.

2 SITUACIONES PROBLEMAS

El sector vivienda es uno de los sectores que mayor atención y discusión genera dentro de la población de los territorios urbanos y rurales, ya que es un sector que se considera como un derecho fundamental e impacta todos los sectores sociales y frente al cual las comunidades y grupos de interés manifiestan su importancia para el desarrollo de muchas actividades es por ello que se identificaron 5 situaciones problemas

- Falta Escrituración De Viviendas
- Falta De Subsidios Para Vivienda
- Déficit De Vivienda
- Falta Programas De Vivienda
- Falta Mejoramiento De Vivienda

TABLA NO. 01 relación de situaciones problemas identificadas en el sector vivienda municipio de la tebaída

no.	situación problema	REPITENCIA	%
1	falta escrituración de viviendas	6	43
2	falta de subsidios para vivienda	3	21
3	déficit de vivienda	2	14
4	falta programas de vivienda	2	14
5	falta mejoramiento de vivienda	1	7
total		14	100

Fuente: formato diagnostico problemáticas Vivienda

2.2 Análisis causas, consecuencias y alternativas de solución de los cinco problemas priorizados

A continuación, se relacionan los cinco principales problemas identificados, con sus correspondientes causas y alternativas de solución

Problema no 1: falta escrituración de viviendas

i. causas del problema identificado

Teniendo en cuenta el problema identificado, se relacionan las causas que tienen incidencia en la ocurrencia del mismo, así



Tabla no. 02 relación de las causas del problema no 1 identificadas en el municipio de la tebaida

no	causas del problema	REPITENCIA	%
1	falta de voluntad política	3	50
2	actualización del por	3	50
total		6	100

Fuente: Formato Diagnostico Problemáticas Vivienda

▪ **consecuencias del problema identificado**

Teniendo en cuenta el problema identificado, se determinaron las siguientes consecuencias por la comunidad, así:

Tabla no. 03 relación de las consecuencias del problema no 1 identificadas en el municipio de la tebaida

no	consecuencias	REPITENCIA	%
1	inseguridad jurídica	3	50
2	limitaciones en la inversión y desarrollo	3	50
total		6	100

Fuente: Formato Diagnostico Problemáticas Vivienda

▪ **alternativas de solución identificadas**

Teniendo en cuenta el problema identificado, se determinaron las siguientes alternativas de solución por la comunidad, así:

Tabla no. 04 relación de las alternativas de solución del problema no 01 identificadas en el municipio de la tebaida

no	alternativa de solución	REPITENCIA	%
1	voluntad política	3	50
2	actualización de pbot	3	50
total		6	100

Fuente: Formato Diagnostico Problemáticas Vivienda

TABLA NO. 5 Árbol De Problema Del Sector Infraestructura. Vivienda Municipio De La Tebaida Departamento Del Quindío



CAUSAS INDIRECTAS	CAUSAS DIRECTAS	PROBLEMA IDENTIFICADO	CONSECUENCIAS DIRECTAS	CONSECUENCIAS INDIRECTAS	ALTERNATIVAS DE SOLUCIÓN
actualización del pot	falta de voluntad política	falta escrituración de viviendas	inseguridad jurídica	limitaciones en la inversión y desarrollo	gestionar recursos
	ausencia de acceso a las políticas públicas de titulación a nivel nacional		economías ilegales	crecimiento de los cinturones de miseria	voluntad política
					actualización del pot

Problema No 2: Falta De Subsidios Para Vivienda

ii. causas del problema identificado

Teniendo en cuenta el problema identificado, se relacionan las causas que tienen incidencia en la ocurrencia del mismo, así

Tabla no. 02 relación de las causas del problema no 2 identificadas en el municipio de la tebaida

no	causas del problema	REPITENCIA	%
1	recursos financieros limitados	2	75
2	no prioridad por parte del gobierno nacional	1	25
total		3	100

Fuente: formato diagnostico problemáticas falta de subsidios para vivienda

▪ **consecuencias del problema identificado**

Teniendo en cuenta el problema identificado, se determinaron las siguientes consecuencias por la comunidad, así:



Tabla no. 03 relación de las consecuencias del problema no 2 identificadas en el municipio de la tebaida

no	consecuencias	REPITENCIA	%
1	dificultad para acceder a viviendas asequibles	3	100
total		3	100

Fuente: Formato Diagnostico Problemáticas Falta De Subsidios Para Vivienda

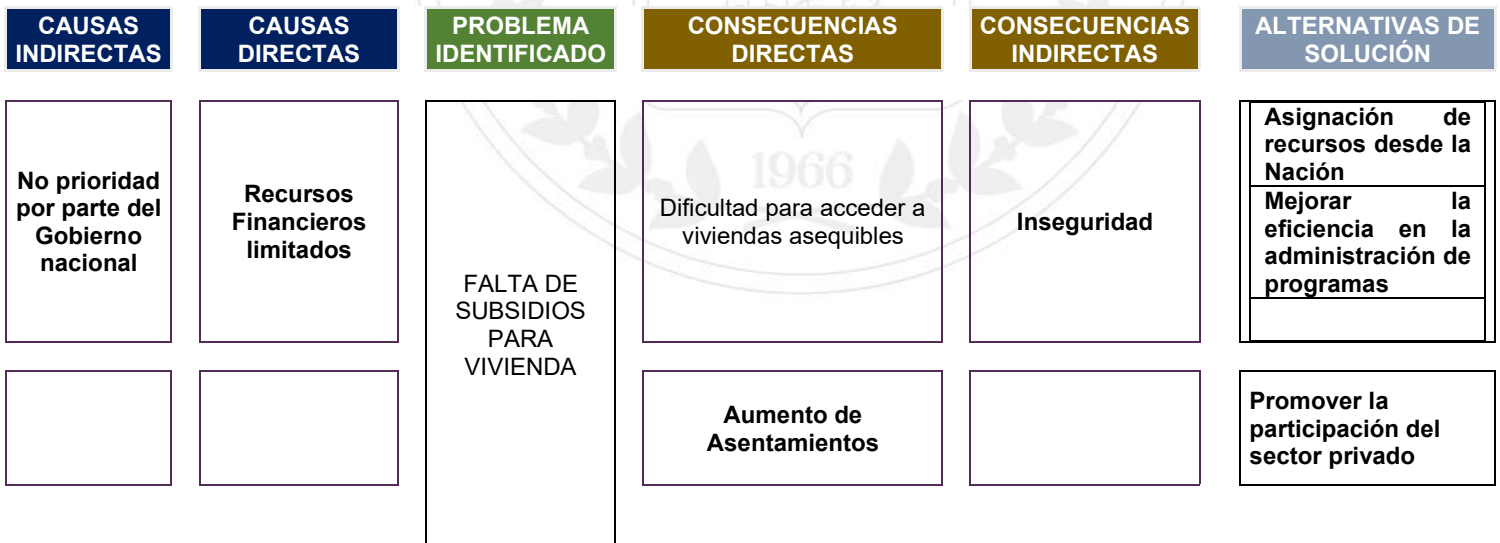
▪ **alternativas de solución identificadas**

Teniendo en cuenta el problema identificado, se determinaron las siguientes alternativas de solución por la comunidad, así:

Tabla no. 04 relación de las alternativas de solución del problema no 02 identificadas en el municipio de la tebaida

no	alternativa de solución	REPITENCIA	%
1	asignación de recursos desde la nación	1	33
2	mejorar la eficiencia en la administración de programas	1	33
3	promover la participación del sector privado	1	33
total		3	100

Fuente: Formato Diagnostico Problemáticas Falta De Subsidios Para Vivienda



**Problema No 3: Déficit De Vivienda****iii. causas del problema identificado**

Teniendo en cuenta el problema identificado, se relacionan las causas que tienen incidencia en la ocurrencia del mismo, así

Tabla no. 02 relación de las causas del problema no 3 identificadas en el municipio de la tebaida

no	causas del problema	REPITENCIA	%
1	crecimiento demográfico	1	50
2	alzas en el mercado inmobiliario	1	50
total		2	100

Fuente: Formato Diagnostico Problemáticas Déficit De Vivienda

- **consecuencias del problema identificado**

Teniendo en cuenta el problema identificado, se determinaron las siguientes consecuencias por la comunidad, así:

Tabla no. 03 relación de las consecuencias del problema no 3 identificadas en el municipio de la tebaida

no	consecuencias	REPITENCIA	%
1	condiciones de vida precaria	1	33
2	crecimiento de los asentamientos informales	1	33
3	economías ilegales por asentamientos subnormales	1	33
total		3	100

Fuente: Formato Diagnostico Problemáticas Déficit De Vivienda

- **alternativas de solución identificadas**

Teniendo en cuenta el problema identificado, se determinaron las siguientes alternativas de solución por la comunidad, así:

Tabla no. 04 relación de las alternativas de solución del problema no 03 identificadas en el municipio de la tebaida

no	alternativa de solución	REPITENCIA	%
1	políticas gubernamentales efectivas	1	50
2	programas de subsidios y financiamiento	1	50
total		2	100

Fuente: Formato Diagnostico Problemáticas Déficit De Vivienda



CAUSAS INDIRECTAS	CAUSAS DIRECTAS	PROBLEMA IDENTIFICADO	CONSECUENCIAS DIRECTAS	CONSECUENCIAS INDIRECTAS	ALTERNATIVAS DE SOLUCIÓN
Aumento de migración	Crecimiento o demográfico	DÉFICIT DE VIVIENDA	Condiciones de vida precaria	Crecimiento de los asentamientos informales	Políticas Gubernamentales efectivas
Alzas en el mercado inmobiliario				Economías ilegales por asentamientos subnormales	Programas de subsidios y financiamiento

Problema No 4: Falta Programas De Vivienda

iv. causas del problema identificado

Teniendo en cuenta el problema identificado, se relacionan las causas que tienen incidencia en la ocurrencia del mismo, así

Tabla no. 02 relación de las causas del problema no 4 identificadas en el municipio de la tebaida

no	causas del problema	REPITENCIA	%
1	prioridades presupuestales	1	33
2	falta de voluntad política	1	33
3	ausencia de gestión gubernamental	1	3
total		3	100

Fuente: Formato Diagnostico Problemáticas Falta Programas De Vivienda

▪ consecuencias del problema identificado

Teniendo en cuenta el problema identificado, se determinaron las siguientes consecuencias por la comunidad, así:

Tabla no. 03 relación de las consecuencias del problema no 4 identificadas en el municipio de la tebaida

no	consecuencias	REPITENCIA	%
1	incremento de déficit de vivienda	2	33
2	aumento de la pobreza	1	33
3	desmejoramiento de la calidad de vida de los habitantes del territorio	1	33



total	4	100
-------	---	-----

Fuente: Formato Diagnostico Problemáticas Falta Programas De Vivienda


▪ **alternativas de solución identificadas**

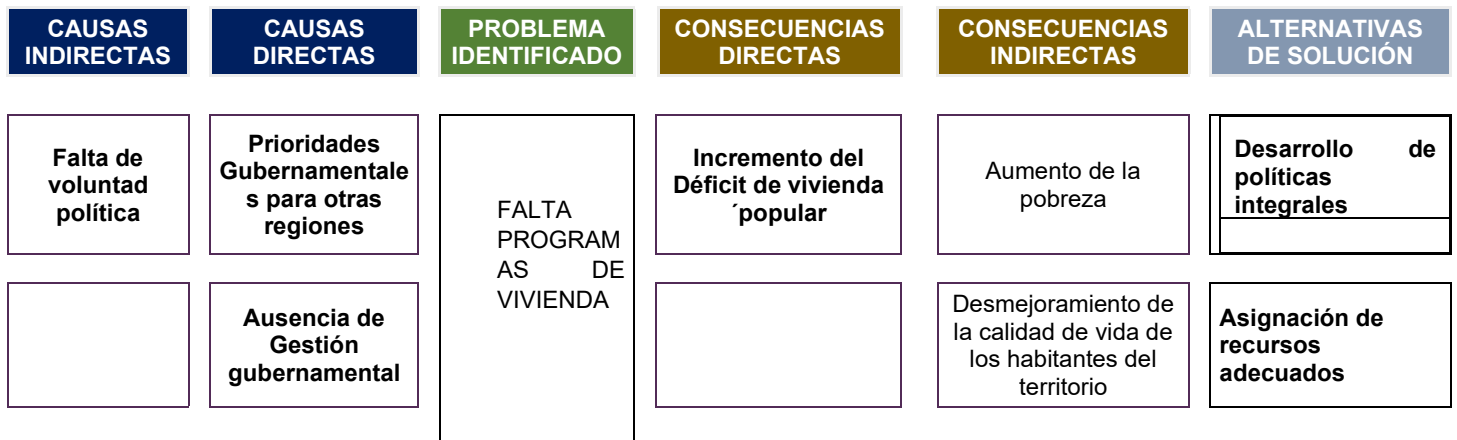
Teniendo en cuenta el problema identificado, se determinaron las siguientes alternativas de solución por la comunidad, así:

Tabla no. 04 relación de las alternativas de solución del problema no 04 identificadas en el municipio de la tebaida

no	alternativa de solución	REPITENCIA	%
1	desarrollo de políticas integrales	1	50
2	asignación de recursos adecuados	1	50
total		2	100

Fuente: formato diagnostico problemáticas falta programas de vivienda





Problema No 5: Falta Mejoramiento De Vivienda

v. causas del problema identificado

Teniendo en cuenta el problema identificado, se relacionan las causas que tienen incidencia en la ocurrencia del mismo, así

Tabla no. 02 relación de las causas del problema no 5 identificadas en el municipio de la tebaida

no	causas del problema	REPITENCIA	%
1	prioridades gubernamentales diferentes	1	50
2	ausencia de políticas publicas	1	50
total		2	100

Fuente: Formato Diagnostico Problemáticas Falta Programas De Vivienda

▪ consecuencias del problema identificado

Teniendo en cuenta el problema identificado, se determinaron las siguientes consecuencias por la comunidad, así:

Tabla no. 03 relación de las consecuencias del problema no 5 identificadas en el municipio de la tebaida

no	consecuencias	REPITENCIA	%
1	desplazamientos de comunidades	1	33
2	desmejoramiento de calidad de vida	1	33
3	aumento de cinturones de pobreza	1	17
4	<u>inseguridad</u>	<u>1</u>	17
total		3	100

Fuente: Formato Diagnostico Problemáticas Falta Programas De Vivienda



- **alternativas de solución identificadas**

Teniendo en cuenta el problema identificado, se determinaron las siguientes alternativas de solución por la comunidad, así:

Tabla no. 04 relación de las alternativas de solución del problema no 05 identificadas en el municipio de la tebaida

no	alternativa de solución	REPITENCIA	%
1	programas de subsidios y financiamiento	2	50
2	gestión a nivel nacional para asignación de cupos para vivienda	1	25
3	programas sociales de mejoramiento de vivienda	1	25
total		4	100

Fuente: Formato Diagnostico Problemáticas Falta Programas De Vivienda

- **conclusión**

Como resultado del ejercicio llevado a cabo en esta mesa de participación se puede concluir la siguiente situación:

las principales preocupaciones de los asistentes a estas mesas sectoriales en lo concerniente a la vivienda se puede evidenciar que está en la ausencia de programas a nivel nacional para el territorio, la focalización del presupuesto para programas de vivienda que permita el desarrollo de la calidad de vida de los habitantes, con programas de vivienda económicos o con subsidios que permitan acceder a estos proyectos mejorando la calidad de vida de los habitante de la tebaida, sugiriendo la gestión de recursos e implementación para este sector.



CAUSAS INDIRECTAS	CAUSAS DIRECTAS	PROBLEMA IDENTIFICADO	CONSECUENCIAS DIRECTAS	CONSECUENCIAS INDIRECTAS	ALTERNATIVAS DE SOLUCIÓN
Ausencia de políticas publicas	Prioridades gubernamental diferentes	FALTA MEJORAMIENTO DE VIVIENDA	Desplazamiento de comunidades	Desmejoramiento de calidad de vida	Programas de financiamiento a nivel Nacional económicos y accesibles
				Aumento de cinturones de pobreza	Gestión a nivel Nacional para asignación de cupos para vivienda
					INSEGURIDAD

b. Situaciones Problemas

- El sector agua potable y saneamiento básico es uno de los sectores que mayor expectativa y con mayores inquietudes en las comunidades sobre todo en el área rural, ya que es un sector transversal que impacta todos los sectores sociales y frente al cual las comunidades y grupos de interés manifiestan su importancia para el desarrollo de muchas actividades es por ello que se identificaron 7 situaciones problemas principales, pero para efectos de este ejercicio solo se tendrán en cuenta los 5 con mayor incidencia a saber:
 - Alcantarillado en mal estado
 - Carencia de Agua Potable
 - Poca cobertura de acueducto y Alcantarillado
 - Viviendas con Pocas baterías Sanitarias
 - Deficiente recolección de residuos
 - Manejo de Aguas Residuales
 - Cobros sin prestación de servicios.

En la mesa social se realizó una división de la comunidad participante por temáticas

TABLA NO. 01 RELACIÓN de situaciones problemas identificadas en el sector agua potable y saneamiento básico municipio de la tebaida

NO.	SITUACIÓN PROBLEMA	REPITENCIA	%
1	Alcantarillado en mal estado	10	30
2	Carencia de Agua Potable	5	20



3	Poca cobertura de acueducto y Alcantarillado	2	15
4	Viviendas con Pocas baterías Sanitarias	1	17
5	Deficiente recolección de residuos	1	17
TOTAL		20	100

Fuente: Formato Diagnostico Problemáticas Agua Potable y Saneamiento Básico

2.2 ANÁLISIS CAUSAS, CONSECUENCIAS Y ALTERNATIVAS DE SOLUCIÓN DE LOS CINCO PROBLEMAS PRIORIZADOS

A continuación, se relacionan los cinco principales problemas identificados, con sus correspondientes causas y alternativas de solución

PROBLEMA NO 1: Alcantarillado En Mal Estado

i. CAUSAS DEL PROBLEMA IDENTIFICADO

Teniendo en cuenta el problema identificado, se relacionan las causas que tienen incidencia en la ocurrencia del mismo, así:

TABLA NO. 02 Relación de las causas del problema no 1 identificadas en el municipio de la tebaida

NO	CAUSAS DEL PROBLEMA	REPITENCIA	%
1	Mal Estado de la infraestructura	5	50
2	Contaminación y obstrucciones	3	30
3	Falta de mantenimiento	2	20
TOTAL		10	100

Fuente: Formato Diagnostico Problemáticas Agua Potable y Saneamiento Básico

CONSECUENCIAS DEL PROBLEMA IDENTIFICADO

Teniendo en cuenta el problema identificado, se determinaron las siguientes consecuencias por la comunidad, así:

TABLA NO. 03 Relación de las consecuencias del problema no 1 identificadas en el municipio de la tebaida

NO	CONSECUENCIAS	REPITENCIA	%
1	Inundaciones	7	50
2	Daños en la Infraestructura	3	50
TOTAL		10	100

Fuente: Formato Diagnostico Problemáticas Agua Potable y Saneamiento Básico

ALTERNATIVAS DE SOLUCIÓN IDENTIFICADAS



Teniendo en cuenta el problema identificado, se determinaron las siguientes alternativas de solución por la comunidad, así:

TABLA NO. 04 RELACIÓN de las alternativas de solución del problema no 01 identificadas en el municipio de la tebaida

NO	ALTERNATIVA DE SOLUCION	REPITENCIA	%
1	Mantenimiento preventivo	6	60
2	Reparaciones y reemplazos	4	40
TOTAL		10	100

Fuente: Formato Diagnostico Problemáticas Agua Potable y Saneamiento Básico

Problema No 2: Carencia De Agua Potable

ii. Causas Del Problema Identificado

Teniendo en cuenta el problema identificado, se relacionan las causas que tienen incidencia en la ocurrencia del mismo, así

Tabla no. 02 Relación de las causas del problema no 2 identificadas en el municipio de la tebaida

No	Causas Del Problema	REPITENCIA	%
1	Mal prestación del Servicio	3	60
2	Infraestructura Deficiente	2	40
TOTAL		5	100

Fuente: Formato Diagnostico Problemáticas Agua Potable y Saneamiento Básico

▪ Consecuencias Del Problema Identificado

Teniendo en cuenta el problema identificado, se determinaron las siguientes consecuencias por la comunidad, así:

TABLA NO. 03 Relación de las consecuencias del problema no 2 identificadas en el municipio de la tebaida

No	Consecuencias	REPITENCIA	%
1	Conflictos sociales	1	33
2	Impacto en la Salud	1	33
TOTAL		3	100

Fuente: Formato Diagnostico Problemáticas Agua Potable y Saneamiento Básico

▪ ALTERNATIVAS DE SOLUCIÓN IDENTIFICADAS

Teniendo en cuenta el problema identificado, se determinaron las siguientes alternativas de solución por la comunidad, así:

TABLA NO. 04 RELACIÓN de las alternativas de solución del problema no 02 identificadas en el municipio de la tebaida



No	Alternativa De Solución	REPITENCIA	%
1	Hacer control sobre empresas prestadoras del servicio	4	80
2	Mejora de la infraestructura	2	20
TOTAL		6	100

Fuente: Formato Diagnostico Problemáticas Agua Potable y Saneamiento Básico





TABLA NO. 05 Árbol De Problema Del Sector Social- Agua Potable Y Saneamiento Básico Municipio De La Tebaida departamento Del Quindío

Problema No 3: - Poca Cobertura De Acueducto Y Alcantarillado

Causas Del Problema Identificado



Teniendo en cuenta el problema identificado, se relacionan las causas que tienen incidencia en la ocurrencia del mismo, así

Tabla No. 02 Relación de las causas del problema no 3 identificadas en el municipio de la tebaida

No	Causas Del Problema	REPITENCIA	%
1	Falta de infraestructura	2	100
TOTAL		2	100

Fuente: Formato Diagnostico Problemáticas Agua Potable y Saneamiento Básico

▪ **Consecuencias Del Problema Identificado**

Teniendo en cuenta el problema identificado, se determinaron las siguientes consecuencias por la comunidad, así:

TABLA NO. 3 RELACIÓN de las consecuencias del problema no 3 identificadas en el municipio de la tebaida

No	Consecuencias	REPITENCIA	%
1	Desarrollo económico limitado	1	50
2	Desmejoramiento en la calidad de vida	1	50
TOTAL		2	100

Fuente: Formato Diagnostico Problemáticas Agua Potable y Saneamiento Básico

▪ **Alternativas De Solución Identificadas**

Teniendo en cuenta el problema identificado, se determinaron las siguientes alternativas de solución por la comunidad, así:

Tabla No. 4 Relación de las alternativas de solución del problema no 03 identificadas en el municipio de la tebaida



No	Alternativa De Solución	REPITENCIA	%
1	Inversión en infraestructura	2	100
TOTAL		2	100

Fuente: Formato Diagnostico Problemáticas Agua Potable y Saneamiento Básico



Tabla No. 05 Árbol De Problema Del Sector Social- Agua Potable Y Saneamiento Básico Municipio De La Tebaida departamento Del Quindío

Problema No 4: Viviendas Con Pocas Baterías Sanitarias

iii. Causas Del Problema Identificado

Teniendo en cuenta el problema identificado, se relacionan las causas que tienen incidencia en la ocurrencia del mismo, así

Tabla No. 2 Relación de las causas del problema no 4 identificadas en el municipio de la tebaida

No	Causas Del Problema	REPITENCIA	%
1	Planificación urbana inadecuada	2	100
TOTAL		2	100

Fuente: Formato Diagnostico Problemáticas Agua Potable y Saneamiento Básico

Consecuencias Del Problema Identificado

Teniendo en cuenta el problema identificado, se determinaron las siguientes consecuencias por la comunidad, así:

Tabla No. 3 Relación de las consecuencias del problema no 4 identificadas en el municipio de la tebaida

NO	CONSECUENCIAS	REPITENCIA	%
1	Desarrollo económico Limitado	2	100
TOTAL		2	100

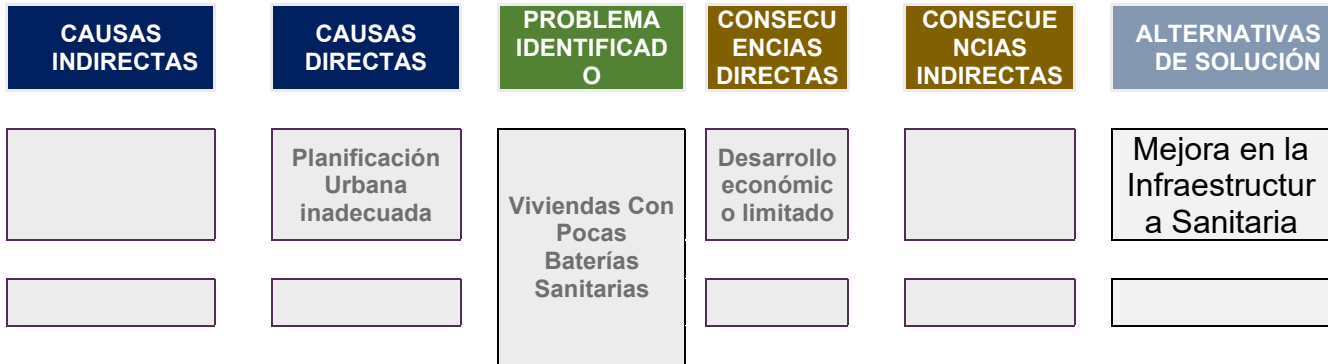
Fuente: Formato Diagnostico Problemáticas Agua Potable y Saneamiento Básico

▪ Alternativas De Solución Identificadas



Teniendo en cuenta el problema identificado, se determinaron las siguientes alternativas de solución por la comunidad, así:

Tabla No. 04 Relación de las alternativas de solución del problema no 04 identificadas en el municipio de la tebaida



NO	ALTERNATIVA DE SOLUCION	REPITENCIA	%
1	Mejora en la Infraestructura Sanitaria	2	100
TOTAL		2	100

Fuente: Formato Diagnostico Problemáticas Agua Potable y Saneamiento Básico

Tabla No. 05 Árbol De Problema Del Sector Social- Agua Potable Y Saneamiento Básico Municipio De La Tebaida departamento Del Quindío





c. Situaciones Problemas

El sector vivienda es uno de los sectores que mayor atención y discusión genera dentro de la población de los territorios urbanos y rurales, ya que es un sector que se considera como un derecho fundamental e impacta todos los sectores sociales y frente al cual las comunidades y grupos de interés manifiestan su importancia para el desarrollo de muchas actividades es por ello que se identificaron 5 situaciones problemas:

- Falta Escrituración De Viviendas
- Falta De Subsidios Para Vivienda
- Déficit De Vivienda
- Falta Programas De Vivienda
- Falta Mejoramiento De Vivienda

Tabla No. 01 Relación De Situaciones Problemas Identificadas En El Sector Vivienda Municipio De La Tebaida

NO.	SITUACIÓN PROBLEMA	REPITENCIA	%
1	Falta Escrituración De Viviendas	6	43
2	Falta De Subsidios Para Vivienda	3	21
3	Déficit De Vivienda	2	14
4	Falta Programas De Vivienda	2	14
5	Falta Mejoramiento De Vivienda	1	7
Total		14	100

Fuente: Formato Diagnostico Problemáticas Vivienda

2.2 Análisis causas, consecuencias y alternativas de solución de los cinco problemas priorizados

A continuación, se relacionan los cinco principales problemas identificados, con sus correspondientes causas y alternativas de solución.

Problema No 1: Falta Escrituración De Viviendas

i. Causas Del Problema Identificado

Teniendo en cuenta el problema identificado, se relacionan las causas que tienen incidencia en la ocurrencia del mismo, así

Tabla No. 2 Relación De Las Causas Del Problema No 1 Identificadas En El Municipio De La Tebaida



No	Causas Del Problema	REPITENCIA	%
1	Falta de voluntad política	3	50
2	Actualización del POT	3	50
TOTAL		6	100

Fuente: Formato Diagnostico Problemáticas Vivienda

▪ Consecuencias Del Problema Identificado

Teniendo en cuenta el problema identificado, se determinaron las siguientes consecuencias por la comunidad, así:

Tabla No. 3 Relación De Las Consecuencias Del Problema No 1 Identificadas En El Municipio De La Tebaida

No	Consecuencias	REPITENCIA	%
1	Inseguridad jurídica	3	50
2	Limitaciones en la inversión y desarrollo	3	50
TOTAL		6	100

Fuente: Formato Diagnostico Problemáticas Vivienda

▪ Alternativas De Solución Identificadas

Teniendo en cuenta el problema identificado, se determinaron las siguientes alternativas de solución por la comunidad, así:

Tabla No. 4 Relación De Las Alternativas De Solución Del Problema No 01 Identificadas En El Municipio De La Tebaida

NO	ALTERNATIVA DE SOLUCION	REPITENCIA	%
1	voluntad política	3	50
2	Actualización de PBOT	3	50
TOTAL		6	100

Fuente: Formato Diagnostico Problemáticas Vivienda



Tabla No. 5 Árbol De Problema Del Sector Infraestructura. Vivienda Municipio De La Tebaida Departamento Del Quindío

Causas Indirectas	Causas Directas	Problema Identificado	Consecuencias Directas	Consecuencias Indirectas	Alternativas De Solución
Actualización Del Pot	Falta De Voluntad Política	Falta Escrituración De Viviendas	Inseguridad Jurídica	Limitaciones En La Inversión Y Desarrollo	Gestionar Recursos
	Ausencia De Acceso A Las Políticas Públicas De Titulación A Nivel Nacional		Economías Ilegales	CRECIMIENTO DE LOS CINTURONES DE MISERIA	Voluntad Política
					Actualización Del Pot

Problema No 2: Falta De Subsidios Para Vivienda

ii. Causas Del Problema Identificado

Teniendo en cuenta el problema identificado, se relacionan las causas que tienen incidencia en la ocurrencia del mismo, así

Tabla No. 02 Relación De Las Causas Del Problema No 2 Identificadas En El Municipio De La Tebaida

NO	CAUSAS DEL PROBLEMA	REPITENCIA	%
1	Recursos Financieros limitados	2	75
2	No prioridad por parte del Gobierno nacional	1	25
TOTAL		3	100

Fuente: Formato Diagnostico Problemáticas Vivienda

▪ **Consecuencias Del Problema Identificado**

Teniendo en cuenta el problema identificado, se determinaron las siguientes consecuencias por la comunidad, así:

Tabla No. 3 Relación De Las Consecuencias Del Problema No 2 Identificadas En El Municipio De La Tebaida



No	Consecuencias	REPITENCIA	%
1	Dificultad para acceder a viviendas asequibles	3	100
TOTAL		3	100

Fuente: Formato Diagnostico Problemáticas Vivienda

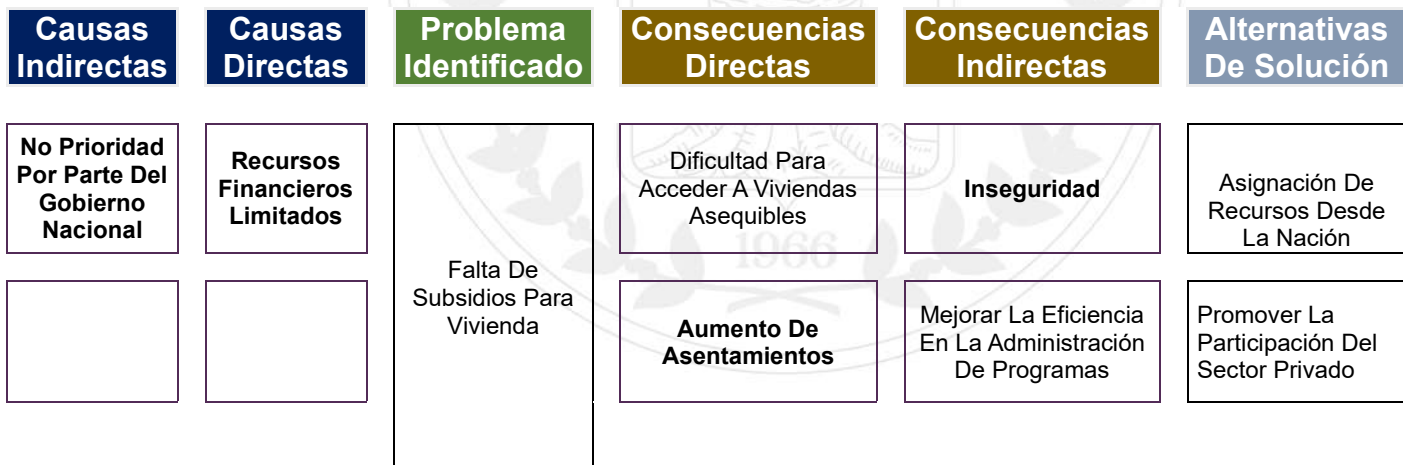
▪ **Alternativas De Solución Identificadas**

Teniendo en cuenta el problema identificado, se determinaron las siguientes alternativas de solución por la comunidad, así:

Tabla No. 4 Relación De Las Alternativas De Solución Del Problema No 02 Identificadas En El Municipio De La Tebaida

No	Alternativa De Solución	REPITENCIA	%
1	Asignación de recursos desde la Nación	1	33
2	Mejorar la eficiencia en la administración de programas	1	33
3	Promover la participación del sector privado	1	33
TOTAL		3	100

Fuente: Formato Diagnostico Problemáticas Vivienda



**Problema No 3: - Déficit De Vivienda****iii. Causas Del Problema Identificado**

Teniendo en cuenta el problema identificado, se relacionan las causas que tienen incidencia en la ocurrencia del mismo, así

Tabla No. 2 Relación De Las Causas Del Problema No 3 Identificadas En El Municipio De La Tebaida

No	Causas Del Problema	REPITENCIA	%
1	Crecimiento demográfico	1	50
2	Alzas en el mercado inmobiliario	1	50
TOTAL		2	100

Fuente: Formato Diagnostico Problemáticas Vivienda

- **Consecuencias Del Problema Identificado**

Teniendo en cuenta el problema identificado, se determinaron las siguientes consecuencias por la comunidad, así:

Tabla No. 3 Relación De Las Consecuencias Del Problema No 3 Identificadas En El Municipio De La Tebaida

NO	CONSECUENCIAS	REPITENCIA	%
1	Condiciones de vida precaria	1	33
2	Crecimiento de los asentamientos informales	1	33
3	Economías ilegales por asentamientos subnormales	1	33
TOTAL		3	100

Fuente: Formato Diagnostico Problemáticas vivienda

- **Alternativas De Solución Identificadas**

Teniendo en cuenta el problema identificado, se determinaron las siguientes alternativas de solución por la comunidad, así:

Tabla No. 4 Relación De Las Alternativas De Solución Del Problema No 03 Identificadas En El Municipio De La Tebaida

NO	ALTERNATIVA DE SOLUCION	REPITENCIA	%
1	Políticas gubernamentales efectivas	1	50
2	Programas de subsidios y financiamiento	1	50
TOTAL		2	100

Fuente: Formato Diagnostico Problemáticas Vivienda



Causas Indirectas	Causas Directas	Problema Identificado	Consecuencias Directas	Consecuencias Indirectas	Alternativas De Solución
Aumento De Migración	Crecimiento Demográfico	DÉFICIT DE VIVIENDA	Condiciones De Vida Precaria	Crecimiento De Los Asentamientos Informales	Políticas Gubernamentales Efectivas
<u>Alzas En El Mercado Inmobiliario</u>				Economías Ilegales Por Asentamientos Subnormales	Programas De Subsidios Y Financiamiento

Problema No 4: Falta Programas De Vivienda

iv. Causas Del Problema Identificado

Teniendo en cuenta el problema identificado, se relacionan las causas que tienen incidencia en la ocurrencia del mismo, así

Tabla No. 2 Relación De Las Causas Del Problema No 4 Identificadas En El Municipio De La Tebaida

No	Causas Del Problema	REPITENCIA	%
1	Prioridades presupuestales	1	33
2	Falta de voluntad política	1	33
3	Ausencia de Gestión gubernamental	1	33
TOTAL		3	100

Fuente: Formato Diagnostico Problemáticas Vivienda

▪ Consecuencias Del Problema Identificado

Teniendo en cuenta el problema identificado, se determinaron las siguientes consecuencias por la comunidad, así:

Tabla No. 3 Relación De Las Consecuencias Del Problema No 4 Identificadas En El Municipio De La Tebaida

No	Consecuencias	REPITENCIA	%
1	Incremento de Déficit de vivienda	2	33
2	Aumento de la pobreza	1	33



3	Desmejoramiento de la calidad de vida de los habitantes del territorio	1	33
TOTAL		4	100

Fuente: Formato Diagnostico Problemáticas Vivienda


▪ Alternativas De Solución Identificadas

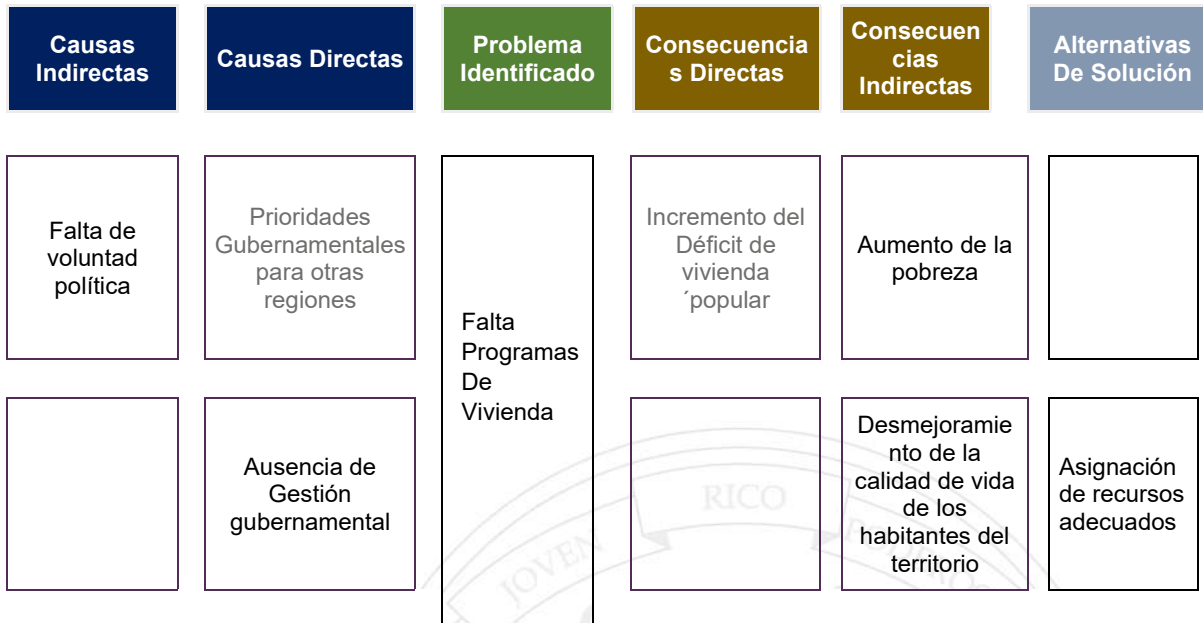
Teniendo en cuenta el problema identificado, se determinaron las siguientes alternativas de solución por la comunidad, así:

Tabla No. 4 Relación De Las Alternativas De Solución Del Problema No 04 Identificadas En El Municipio De La Tebaida

No	Alternativa De Solución	REPITENCIA	%
1	Desarrollo de políticas integrales	1	50
2	Asignación de recursos adecuados	1	50
TOTAL		2	100

Fuente: Formato Diagnostico Problemáticas Vivienda





Problema No 5: Falta Mejoramiento De Vivienda

v. Causas Del Problema Identificado

Teniendo en cuenta el problema identificado, se relacionan las causas que tienen incidencia en la ocurrencia del mismo, así

Tabla No. 2 Relación De Las Causas Del Problema No 5 Identificadas En El Municipio De La Tebaida

No	Causas Del Problema	REPITENCIA	%
1	Prioridades gubernamentales diferentes	1	50
2	Ausencia de políticas publicas	1	50
TOTAL		2	100

Fuente: Formato Diagnostico Problemáticas Vivienda

▪ Consecuencias Del Problema Identificado

Teniendo en cuenta el problema identificado, se determinaron las siguientes consecuencias por la comunidad, así:

Tabla No. 3 Relación De Las Consecuencias Del Problema No 5 Identificadas En El Municipio De La Tebaida

NO	CONSECUENCIAS	REPITENCIA	%
1	Desplazamientos de Comunidades	1	33
2	Desmejoramiento de calidad de vida	1	33



3	Aumento de cinturones de pobreza	1	17
4	Inseguridad	1	17
Total		3	100

Fuente: Formato Diagnostico Problemáticas Vivienda

▪ Alternativas De Solución Identificadas

Teniendo en cuenta el problema identificado, se determinaron las siguientes alternativas de solución por la comunidad, así:

Tabla No. 4 Relación De Las Alternativas De Solución Del Problema No 05 Identificadas En El Municipio De La Tebaida

No	Alternativa De Solución	REPITENCIA	%
1	Programas de subsidios y financiamiento	2	50
2	Gestión a nivel Nacional para asignación de cupos para vivienda	1	25
3	Programas sociales de mejoramiento de vivienda	1	25
TOTAL		4	100

Fuente: Formato Diagnostico Problemáticas Vivienda





Causas Indirectas	Causas Directas	Problema Identificado	Consecuencias Directas	Consecuencias Indirectas	Alternativas De Solución
Ausencia de políticas publicas		Falta Mejoramiento De Vivienda	Desplazamiento de comunidades	Desmejoramiento de calidad de vida	Programas de financiamiento a nivel Nacional económicos y accesibles
				Aumento de cinturones de pobreza	Gestión a nivel Nacional para asignación de cupos para vivienda
					Inseguridad

▪ **Conclusión**

Como resultado del ejercicio llevado a cabo en esta mesa de participación se puede concluir la siguiente situación:

Las principales preocupaciones de los asistentes a estas mesas sectoriales en lo concerniente a la vivienda se puede evidenciar que está en la ausencia de programas a nivel nacional para el territorio, la focalización del presupuesto para programas de vivienda que permita el desarrollo de la calidad de vida de los habitantes, con programas de vivienda económicos o con subsidios que permitan acceder a estos proyectos mejorando la calidad de vida de los habitante de la tebaida, sugiriendo la gestión de recursos e implementación para este sector.

10.1 SITUACIONES PROBLEMAS

El sector Equipamientos se lleva de la mano con los demás sectores para que la comunidad a la cual este le brinde un beneficio se puedan desarrollarse de la mejor manera por lo tanto es importante tener muy presente las dificultades que se evidencien y es importante tener presente que la comunidad es la primera línea la cual nos brinde información sobre aquellos problemas que el sector este presentado, es por ello que se identificaron 5 situaciones problemas principales:

- Casetas comunales en mal estado
- Falta de alumbrado publico



- Falta equipamientos culturales
- Falta espacios deportivos
- Mal estado centros educativos

En la mesa de infraestructura se realizó una división de la comunidad participante por temáticas

TABLA NO. 1 RELACIÓN de situaciones problemas identificadas en el sector Equipamientos.

NO.	SITUACIÓN PROBLEMA	REPITENCIA	%
1	Casetas comunales en mal estado	5	55
2	Falta de alumbrado publico	1	11
3	Falta equipamientos culturales	1	11
4	Falta espacios deportivos	1	11
5	Mal estado centros educativos	1	11
TOTAL		9	100

Fuente: Formato Diagnostico Problemáticas Equipamientos

2.2 ANÁLISIS CAUSAS, CONSECUENCIAS Y ALTERNATIVAS DE SOLUCIÓN DE LOS CINCO PROBLEMAS PRIORIZADOS

A continuación se relacionan los cinco principales problemas identificados, con sus correspondientes causas y alternativas de solución

PROBLEMA NO 1: Casetas comunales en mal estado

vi. CAUSAS DEL PROBLEMA IDENTIFICADO

Teniendo en cuenta el problema identificado, se relacionan las causas que tienen incidencia en la ocurrencia del mismo, así:

TABLA NO. 2 Relación de las causas del problema no 1 identificadas en el municipio de la tebaida

NO	CAUSAS DEL PROBLEMA	REPITENCIA	%
1	deterioro por antigüedad	4	80
2	Lotes privados	1	20
TOTAL		5	100

Fuente: Formato Diagnostico Problemáticas Equipamientos

Consecuencias Del Problema Identificado

Teniendo en cuenta el problema identificado, se determinaron las siguientes consecuencias por la comunidad, así:

TABLA NO. 3 Relación de las consecuencias del problema no 1 identificadas en el municipio de la tebaida



NO	CONSECUENCIAS	REPITENCIA	%
1	Inseguridad	3	33
2	Impacto en la calidad de vida	2	33
3	Desvalorización del entorno	1	33
TOTAL		6	100

Fuente: Formato Diagnostico Problemáticas Equipamientos

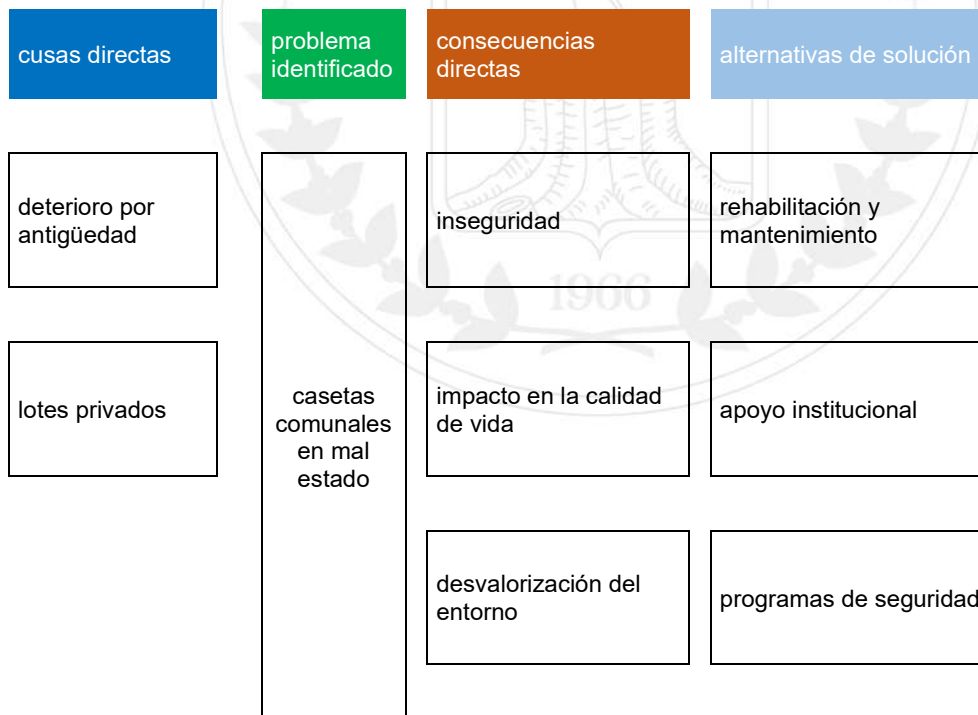
▪ **Alternativas De Solución Identificadas**

Teniendo en cuenta el problema identificado, se determinaron las siguientes alternativas de solución por la comunidad, así:

TABLA NO. 4 RELACIÓN de las alternativas de solución del problema no 01 identificadas en el municipio de la tebaída

NO	ALTERNATIVA DE SOLUCION	REPITENCIA	%
1	Rehabilitación y mantenimiento	3	60
2	Apoyo institucional	1	20
3	Programas de seguridad	1	20
TOTAL		4	100

Tabla No. 5 Árbol De Problema Del Sector Equipamientos- Mesa Infraestructura



**Problema No 2: Falta De Alumbrado Publico****7. Causas Del Problema Identificado**

Teniendo en cuenta el problema identificado, se relacionan las causas que tienen incidencia en la ocurrencia del mismo, así

Tabla no. 02 Relación de las causas del problema no 2 identificadas en el municipio de la tebaída

NO	CAUSAS DEL PROBLEMA	REPITENCIA	%
1	Obsolescencia tecnológica	1	100
TOTAL		1	100

Fuente: Formato Diagnostico Problemáticas Equipamientos

- **Consecuencias Del Problema Identificado**

Teniendo en cuenta el problema identificado, se determinaron las siguientes consecuencias por la comunidad, así:

TABLA NO. 3 Relación de las consecuencias del problema no 2 identificadas en el municipio de la tebaída

NO	CONSECUENCIAS	REPITENCIA	%
1	Deterioro de la calidad de vida	1	100
TOTAL		1	100

Fuente: Formato Diagnostico Problemáticas Equipamientos

- **Alternativas De Solución Identificadas**

Teniendo en cuenta el problema identificado, se determinaron las siguientes alternativas de solución por la comunidad, así:

TABLA NO. 04 RELACIÓN de las alternativas de solución del problema no 02 identificadas en el municipio de la tebaída

No	Alternativa De Solución	REPITENCIA	%
1	Programas de mantenimiento regular	1	50
2	Asociaciones público-privadas	1	50
TOTAL		2	100

Fuente: Formato Diagnostico Problemáticas Equipamientos

Problema No 3: Falta Equipamientos Culturales**Causas Del Problema Identificado**

Teniendo en cuenta el problema identificado, se relacionan las causas que tienen incidencia en la ocurrencia del mismo, así



TABLA NO. 02 RELACIÓN de las causas del problema no 3 identificadas en el municipio de la tebaida

No	Causas Del Problema	REPITENCIA	%
1	Bajo presupuesto	1	100
TOTAL		1	100

Fuente: Formato Diagnostico Problemáticas Equipamientos

▪ **Consecuencias Del Problema Identificado**

Teniendo en cuenta el problema identificado, se determinaron las siguientes consecuencias por la comunidad, así:

TABLA NO. 03 RELACIÓN de las consecuencias del problema no 3 identificadas en el municipio de la tebaida

No	Consecuencias	REPITENCIA	%
1	Limitaciones en el acceso a la cultura y las artes	1	50
2	Impacto en el bienestar social y emocional	1	50
TOTAL		2	100

Fuente: Formato Diagnostico Problemáticas Equipamientos

▪ **Alternativas De Solución Identificadas**

Teniendo en cuenta el problema identificado, se determinaron las siguientes alternativas de solución por la comunidad, así:

TABLA NO. 04 RELACIÓN de las alternativas de solución del problema no 03 identificadas en el municipio de la tebaida

NO	ALTERNATIVA DE SOLUCION	REPITENCIA	%
1	Inversión en infraestructura cultural	1	50
2	Promoción de espacios alternativos	1	50
TOTAL		2	100

Fuente: Formato Diagnostico Problemáticas Equipamientos

**Problema No 4: Falta espacios deportivos****i. Causas Del Problema Identificado**

Teniendo en cuenta el problema identificado, se relacionan las causas que tienen incidencia en la ocurrencia del mismo, así

TABLA NO. 02 RELACIÓN de las causas del problema no 4 identificadas en el municipio de la tebaida

No	Causas Del Problema	REPITENCIA	%
1	Falta de inversión pública	1	100
TOTAL		1	100

Fuente: Formato Diagnostico Problemáticas Equipamientos

- **CONSECUENCIAS DEL PROBLEMA IDENTIFICADO**

Teniendo en cuenta el problema identificado, se determinaron las siguientes consecuencias por la comunidad, así:

TABLA NO. 03 RELACIÓN de las consecuencias del problema no 4 identificadas en el municipio de la tebaida

No	Consecuencias	REPITENCIA	%
1	Limitaciones en el desarrollo de talento deportivo	1	100
TOTAL		1	100

Fuente: Formato Diagnostico Problemáticas Equipamientos

- **Alternativas De Solución Identificadas**

Teniendo en cuenta el problema identificado, se determinaron las siguientes alternativas de solución por la comunidad, así:

TABLA NO. 04 RELACIÓN de las alternativas de solución del problema no 04 identificadas en el municipio de la tebaida

NO	ALTERNATIVA DE SOLUCION	REPITENCIA	%
1	Inversión en infraestructuras deportiva	1	50
2	Reutilización de espacios existentes	1	50
TOTAL		2	100

Fuente: Formato Diagnostico Problemáticas Equipamientos

PROBLEMA No. 5: Mal estado centros educativos



ii. Causas Del Problema Identificado

Teniendo en cuenta el problema identificado, se relacionan las causas que tienen incidencia en la ocurrencia del mismo, así

TABLA NO. 2 RELACIÓN de las causas del problema no 5 identificadas en el municipio de la tebaida

NO	CAUSAS DEL PROBLEMA	REPITENCIA	%
1	Falta de inversión en infraestructura	1	100
TOTAL		1	100

Fuente: Formato Diagnostico Problemáticas Equipamientos

▪ Consecuencias Del Problema Identificado

Teniendo en cuenta el problema identificado, se determinaron las siguientes consecuencias por la comunidad, así:

TABLA NO. 3 RELACIÓN de las consecuencias del problema no 5 identificadas en el municipio de la tebaida

NO	CONSECUENCIAS	REPITENCIA	%
1	Impacto en la calidad educativa	1	100
TOTAL		1	100

Fuente: Formato Diagnostico Problemáticas Equipamientos

▪ Alternativas De Solución Identificadas

Teniendo en cuenta el problema identificado, se determinaron las siguientes alternativas de solución por la comunidad, así:

Tabla No.4 Relación de las alternativas de solución del problema no 05 identificadas en el municipio de la tebaida

NO	ALTERNATIVA DE SOLUCION	REPITENCIA	%
1	Inversión en infraestructura educativa	1	100
TOTAL		1	100

Fuente: Formato Diagnostico Problemáticas Equipamientos

▪ CONCLUSIÓN

Como resultado del ejercicio llevado a cabo en esta mesa de participación se puede concluir la siguiente situación:

Las principales preocupaciones de los asistentes a estas mesas sectoriales en lo concerniente al Equipamiento son la funcionalidad y la estructura de las casetas de la junta de acción popular, el mal estado y la falta de mantenimiento de establecimientos educativos generando una marcada desaprobación en todos los niveles socioeconómicos, generando gran inconformidad y mucha expectativa



frente a este tema lo que se plantea alianzas con la empresa privada y la gestión de recursos e implementación para este sector, sobre todo en la parte de infraestructura y el mantenimiento locativas.

Problema No 5: Deficiente Recolección De Residuos

1. Causas Del Problema Identificado

Teniendo en cuenta el problema identificado, se relacionan las causas que tienen incidencia en la ocurrencia del mismo, así

TABLA NO. 02 RELACIÓN de las causas del problema no 5 identificadas en el municipio de la tebaida

NO	CAUSAS DEL PROBLEMA	REPITENCIA	%
1	Mala prestación del servicio	1	50
2	Falta de conciencia ambiental	1	50
TOTAL		2	100

Fuente: Formato Diagnostico Problemáticas Agua Potable y Saneamiento Básico

Consecuencias Del Problema Identificado

Teniendo en cuenta el problema identificado, se determinaron las siguientes consecuencias por la comunidad, así:

Tabla No. 3 Relación de las consecuencias del problema no 5 identificadas en el municipio de la tebaida

No	Consecuencias	REPITENCIA	%
1	Contaminación ambiental	1	50
2	Riesgos para la salud pública	1	50
TOTAL		2	100

Fuente: Formato Diagnostico Problemáticas Agua Potable y Saneamiento Básico

Alternativas De Solución Identificadas

Teniendo en cuenta el problema identificado, se determinaron las siguientes alternativas de solución por la comunidad, así:

Tabla No. 4 Relación de las alternativas de solución del problema no 05 identificadas en el municipio de la tebaida

No	Alternativa De Solución	REPITENCIA	%
1	Educación y Sensibilización	1	33
2	Fortalecimiento de la gestión municipal	1	33
3	Implementación de sistemas de separación en la fuente	1	33
TOTAL		3	100



Fuente: Formato Diagnostico Problemáticas Agua Potable y Saneamiento Básico

▪ **CONCLUSIÓN**

Como resultado del ejercicio llevado a cabo en esta mesa de participación se puede concluir la siguiente situación:

Las principales preocupaciones de los asistentes a estas mesas sectoriales en lo concerniente al agua potable y saneamiento básico se puede evidenciar, que al ser una necesidad básica en la población, la problemática se agudizan, dejando una marcada desaprobación en todos los niveles socioeconómicos, generando gran inconformidad y mucha expectativa frente a este tema lo que se plantea alianzas con la empresa privada y la gestión de recursos e implementación para este sector, sobre todo en la parte de infraestructura y saneamiento básico aunado a la desaprobación de las empresas prestadoras.

E. MESA TEMÁTICA GOBIERNO

1 DATOS GENERALES DE LA MESA DE PARTICIPACIÓN

Fecha y hora	7 de febrero de 2024 2:00 pm		
Secretaría Responsable	Empresa para el Desarrollo Territorial Proyecta		
Sector	Transparencia		
Municipio	La Tebaida		
Número de participantes de la mesa	TOTAL: 30	HOMBRES: 20	MUJERES: 10

2. RESULTADOS DE LAS MESA PARTICIPATIVA POR SECTOR

A continuación, se presentará un análisis del resultado de las mesas de participación donde se priorizaron las problemáticas, sus causas y alternativas de solución que la comunidad dio a conocer en este ejercicio de participación.

2.1 Situaciones Problemas

En la mesa de transparencia se reunió la comunidad que en conjunto y por unanimidad decidió que había un problema claramente identificado por todos, que es la falta de transparencia en los procesos realizados, por los diferentes entes pertenecientes a la administraciones y la falta de oportunidades de participación, en los medios de toma de decisiones por parte de estos mismos, o la falta de conocimiento de estos mecanismos de participación.



Tabla No. 1 Relación de Situaciones Problemas Identificadas en el Sector transparencia Municipio de La Tebaida

No.	SITUACIÓN PROBLEMA	REPITENCIA	%
1	Desarrollar procesos transparentes donde la comunidad participe y tenga la oportunidad de hacer parte de las decisiones que tome la administración municipal	20	100
TOTAL		20	100

Fuente: Formato Diagnostico Problemáticas Transparencia

2.2 Análisis Causas, Consecuencias y Alternativas de Solución del Problema Priorizado

A continuación se relaciona el problema identificado, con su correspondiente causa y alternativa de solución

2.2.1 Problema No 1: TRANSPARENCIA EN LA ADMINISTRACIÓN DE LA ALCALDIA MUNICIPAL

Causas del Problema Identificado

Teniendo en cuenta el problema identificado, se relacionan las causas que tienen incidencia en la ocurrencia del mismo, así

Tabla No. 02 Relación de las Causas del Problema No 1 identificadas en el Municipio de La Tebaida

No	CAUSAS DEL PROBLEMA	REPITENCIA	%
1	Las personas elegidas tanto en la alcaldía como en el concejo buscan el bien particular y no el bien de la comunidad	10	50
2	Ausencia de la población en la participación de los procesos de las administraciones	10	50
TOTAL		20	100

Fuente: Formato Diagnostico Problemáticas Transparencia

Consecuencias del Problema Identificado

Teniendo en cuenta el problema identificado, se determinaron las siguientes Consecuencias por la comunidad, así:

Tabla No. 3 Relación de las Consecuencias del Problema No 1 identificadas en el Municipio de La Tebaida

NO	CONSECUENCIAS	REPITENCIA	%
----	---------------	------------	---



1	Desconfianza en las instituciones por parte de la comunidad	10	50
2	Desconocimiento del funcionamiento de la administración por parte de la población en general	10	50
TOTAL		20	100

Fuente: Formato Diagnostico Problemáticas Transparencia

▪ **Alternativas de Solución Identificadas**

Teniendo en cuenta el problema identificado, se determinaron las siguientes alternativas de solución por la comunidad, así:

Tabla No. 4 Relación de las Alternativas de solución del Problema No 01 identificadas en el Municipio de La Tebaida

No	ALTERNATIVA DE SOLUCION	REPITENCIA	%
1	Desarrollar procesos transparentes donde la comunidad participe y tenga la oportunidad de hacer parte de las decisiones que tome la administración municipal	20	100
TOTAL		20	100

Fuente: Formato Diagnostico Problemáticas Transparencia

▪ **Conclusión**

Como resultado del ejercicio llevado a cabo en esta mesa de participación se puede concluir la siguiente situación:

Es deber de todas las entidades del estado ofrecer todos los mecanismos que permitan a la población general tener acceso a las administraciones como lo dice el principio de transparencia que consiste en poner a disposición del público de manera completa, oportuna y permanente, la información sobre todas las actuaciones de la administración, salvo los casos que expresamente establezca la ley.

Tabla No. 5 Árbol de Problema del Sector transparencia Municipio de La Tebaida Departamento del Quindío



las administraciones	alcaldía como en el concejo buscan el bien particular y no el bien de la comunidad	DE LA ALCALDIA MUNICIPAL	por parte de la comunidad	administración por parte de la población en general

2.1 Situaciones Problemas

En la mesa participativa de trabajo en reunión con la comunidad de vecinos de La Tebaida se buscó identificar los principales problemas que se presentan a nivel de la administración local en las cuales se identificó plan de ordenamiento territorial mal diseñado y deficiente gestión del conocimiento al no contar con una herramienta para la memoria institucional con la identificación de estos se busca lograr que el ejercicio de gobierno sea eficiente y enfocado a la mejora permanente en pro del desarrollo de las actividades normales del ciudadano y el correcto desarrollo del territorio.

En la mesa planeación del desarrollo se realizó una división de la comunidad participante por temáticas

Tabla No. 1 Relación de Situaciones Problemas Identificadas en el Sector Planeación del desarrollo Municipio de La Tebaida

No.	SITUACIÓN PROBLEMA	REPITENCIA	%
1	Plan de ordenamiento territorial mal diseñado	4	80



2	deficiente gestión del conocimiento al no contar con una herramienta para la memoria institucional	1	20
TOTAL		5	100

Fuente: Formato Diagnostico Problemáticas Planeación del desarrollo

2.2 Análisis causas, consecuencias y alternativas de solución de los cinco problemas priorizados

A continuación se relacionan los cinco principales problemas identificados, con sus correspondientes causas y alternativas de solución

2.2.1 Problema No 1 Plan de ordenamiento territorial mal diseñado

Causas del Problema Identificado

Teniendo en cuenta el problema identificado, se relacionan las causas que tienen incidencia en la ocurrencia del mismo, así

Tabla No. 2 Relación de las Causas del Problema No 1 identificadas en el Municipio de La Tebaida

No	CAUSAS DEL PROBLEMA	REPITENCIA	%
1	Estudio basado en ciudades capitales	1	20
2	Mala escala tarifaria	2	40
3	POT obsoleto	1	20
4	No se hace cumplir el PBOT	1	20
TOTAL		5	100

Fuente: Formato Diagnostico Problemáticas Planeación del desarrollo

Consecuencias del Problema Identificado

Teniendo en cuenta el problema identificado, se determinaron las siguientes Consecuencias por la comunidad, así:

Tabla No. 3 Relación de las Consecuencias del Problema No 1 identificadas en el Municipio de La Tebaida

NO	CONSECUENCIAS	REPITENCIA	%
1	Desorden en el modelo de gestión de los predios en el municipio	2	40
2	Altos costos del predial	1	20
3	Precaria actualización real del estado de los predios	1	20
4	Las personas se saltan lo parámetros legales	1	20
TOTAL		5	100

Fuente: Formato Diagnostico Problemáticas Planeación del desarrollo



▪ Alternativas de Solución Identificadas

Teniendo en cuenta el problema identificado, se determinaron las siguientes alternativas de solución por la comunidad, así:

Tabla No. 4 Relación de las Alternativas de solución del Problema No 01 identificadas en el Municipio de La Tebaida

No	ALTERNATIVA DE SOLUCION	REPITENCIA	%
1	Nuevos estudios prediales	1	20
2	Tener una plataforma tecnológica robusta que se capaz de recibir información actualizada	2	40
3	Establecer un plan de actualización predial real en el territorio	1	20
4	Generar estrategias que permitan el cumplimiento de las medidas del entorno social	1	20
TOTAL		5	100

Fuente: Formato Diagnostico Problemáticas Planeación del desarrollo

2.2.2 Problema No 2 Deficiente gestión del conocimiento al no contar con una herramienta para la memoria institucional.

Causas del Problema Identificado

Teniendo en cuenta el problema identificado, se relacionan las causas que tienen incidencia en la ocurrencia del mismo, así

Tabla No. 02 Relación de las Causas del Problema No 2 identificadas en el Municipio de La Tebaida

No	CAUSAS DEL PROBLEMA	REPITENCIA	%
1	Que todos los procesos de información son manuales no existe una buena herramienta que tenga la información actualizada de la realidad de la reorganización urbana	5	100
TOTAL		5	100

Fuente: Formato Diagnostico Problemáticas Planeación del desarrollo

▪ Consecuencias del Problema Identificado

Teniendo en cuenta el problema identificado, se determinaron las siguientes Consecuencias por la comunidad, así:



Tabla No. 3 Relación de las Consecuencias del Problema No 1 identificadas en el Municipio de La Tebaida

NO	CONSECUENCIAS	REPITENCIA	%
1	Sistemas de información no cumplen con su labor de mostrar la realidad del municipio	5	100
TOTAL		5	100

Fuente: Formato Diagnostico Problemáticas Planeación del desarrollo

▪ **Alternativas de Solución Identificadas**

Teniendo en cuenta el problema identificado, se determinaron las siguientes alternativas de solución por la comunidad, así:

Tabla No. 4 Relación de las Alternativas de solución del Problema No 02 identificadas en el Municipio de La Tebaida

No	ALTERNATIVA DE SOLUCION	REPITENCIA	%
1	Fortalecimiento de las herramientas digitales para un sistema de información actualizado	5	100
TOTAL		5	100

Fuente: Formato Diagnostico Problemáticas Planeación del desarrollo

▪ **Conclusión**

Como resultado del ejercicio llevado a cabo en esta mesa de participación se puede concluir la siguiente situación:

Al realizar el diagnóstico del ejercicio realizado con la comunidad del municipio podemos constatar como con una debida orientación se pueden identificar las diferentes preocupaciones y como se puede construir un derrotero básico de cómo abordar posibles soluciones desde la perspectiva del ciudadano común.

Es importante señalar que una de las finalidades de este ejercicio de las mesas participativas ciudadanas es generar en la población confianza e inclusión en la construcción de los procesos administrativos y construir lazos que permitan buscar la solución a las problemáticas detectadas.

(Análisis del Árbol del Problema del Sector Planeación del desarrollo del Municipio de La Tebaida)





Tabla No. 5 Árbol de Problema del Sector planeación del desarrollo Municipio de La Tebaida Departamento del Quindío

Causas indirectas	Causas directas	Problema identificado	Consecuencias directas	Consecuencias indirectas	Alternativas de Solución
Errores en los diseño y toma de decisiones	ESTUDIO BASADO EN CIUDADES CAPITALES	PLAN DE ORDENAMINETO TERRITORIAL MAL DISEÑADO	Desorden en el modelo de gestión de los predios en el municipio	Menores incentivos a recaudar recursos propios	Nuevos estudios prediales
dificultad en lograr los objetivos, estrategias y metas de la administración	MALA ESCALA TARIFARIA		Altos costos del predial	sobrecostos derivados de revisiones y reclamos	Tener una plataforma tecnológica robusta que se capaz de recibir información actualizada
Desconocimiento de las nuevas necesidades del territorio	POT OBSOLETO		Precaria actualización real del estado de los predios	Desorganización en el desarrollo del territorio	Establecer un plan de actualización predial real en el territorio
No se diagnostican las dinámicas sociales y económicas	NO SE HACE CUMPLIR EL PBOT		Las personas se saltan lo parámetros legales	Disminución en el desarrollo de proyectos en el territorio	Generar estrategias que permitan el cumplimiento de las medidas del entorno social
Causas indirectas	Causas directas	Problema identificado	Consecuencias directas	Consecuencias indirectas	Alternativas de Solución
Ralentización de los procesos	Que todos los procesos de información son manuales no existe una buena herramienta que tenga la información actualizada de la realidad de la reorganización urbana	DEFICIENTE GESTION DEL CONOCIMIENTO AL NO CONTAR HERRAMIENTO PARA LA MEMORIA INSITUCIONAL	Sistemas de información no cumplen con su labor de mostrar la realidad del municipio	Pérdida de confianza en las administraciones	Fortalecimiento de las herramientas digitales para un sistema de información actualizado