



Secretaría de Planeación

MIPG

Modelo Integrado de Planeación y Gestión

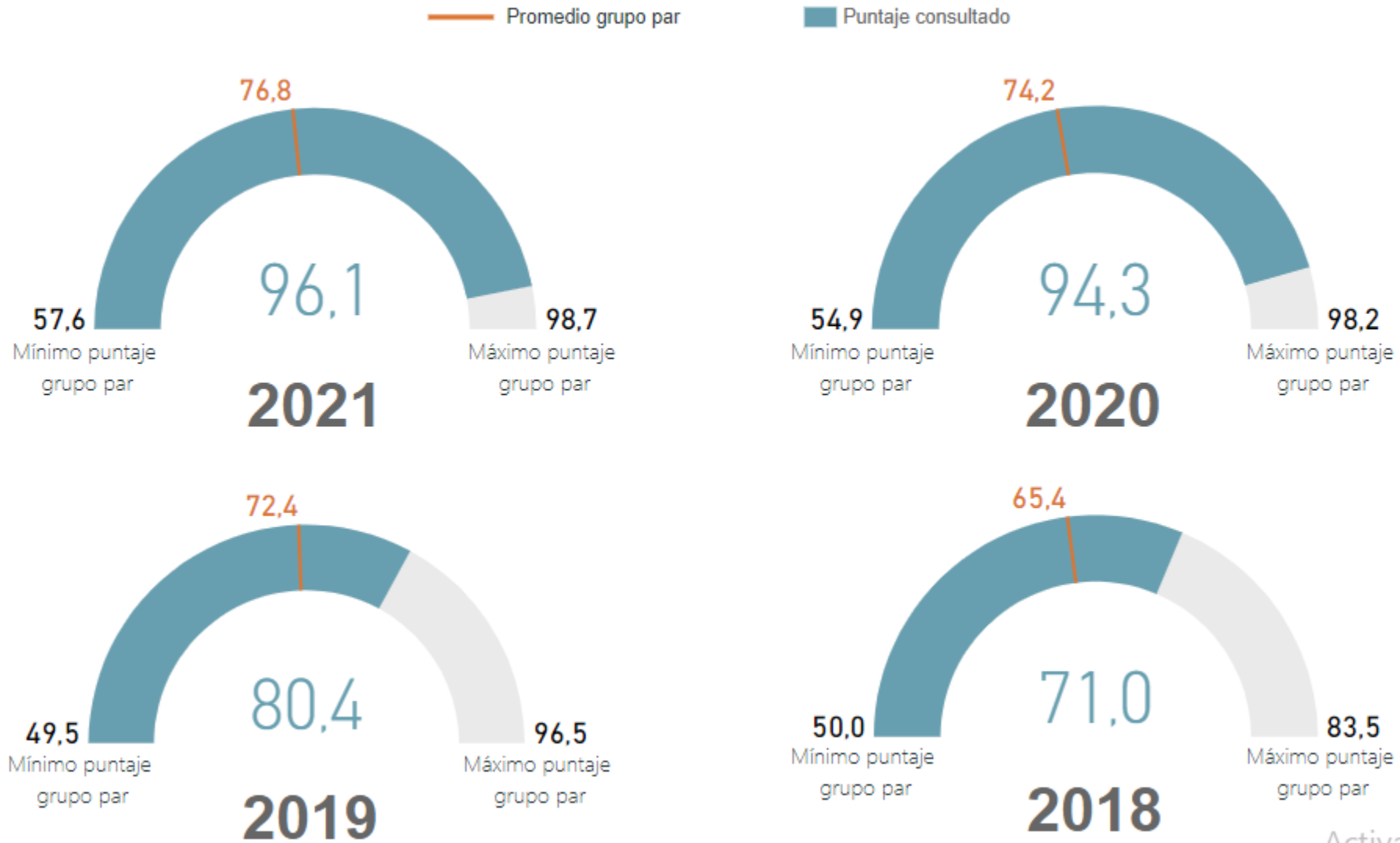


RESULTADOS DESEMPEÑO INSTITUCIONAL COMPARATIVO 2018-2021

CONTENIDO

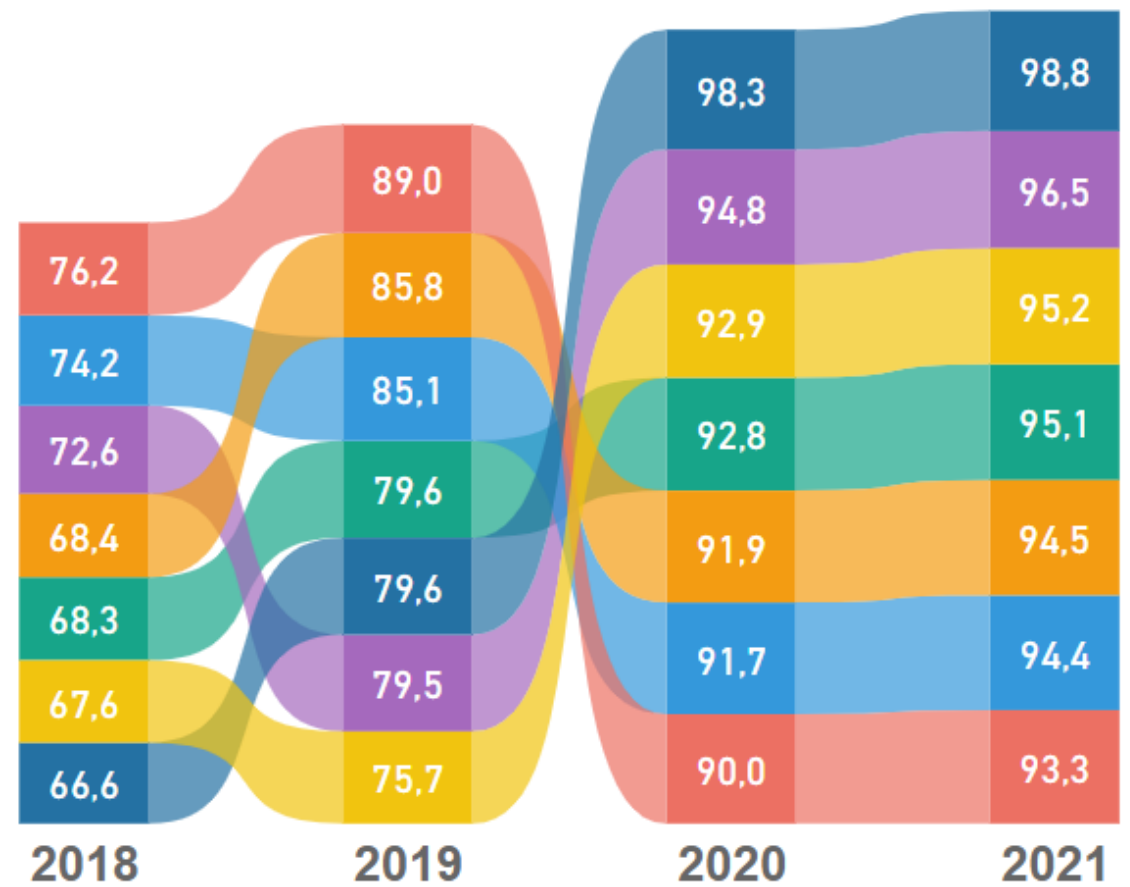
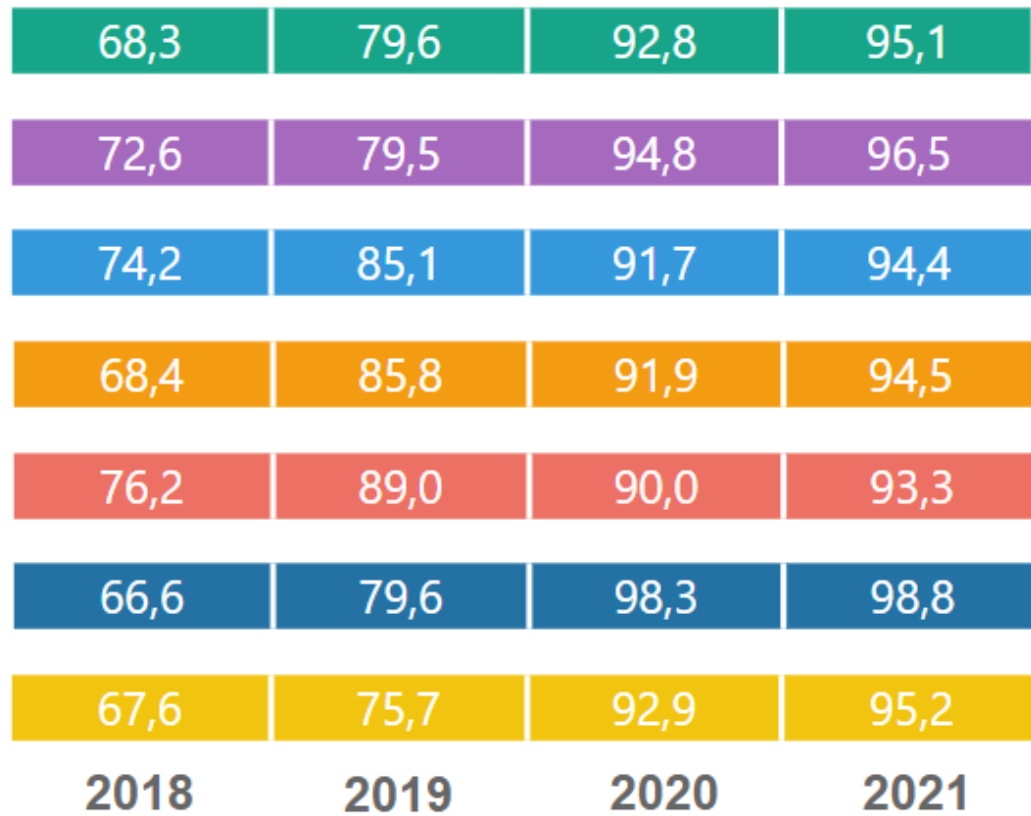
1. Índice de Desempeño Institucional
2. Índices de las dimensiones de gestión y desempeño
3. Índices de las políticas de gestión y desempeño
4. Índices de políticas nuevas de gestión y desempeño

Índice de Desempeño Institucional



Activar

Indices de las dimensiones de gestión y desempeño



Talento humano

Direccionamiento y planeación

Gestión para resultados

Evaluación de resultados

Información y comunicación

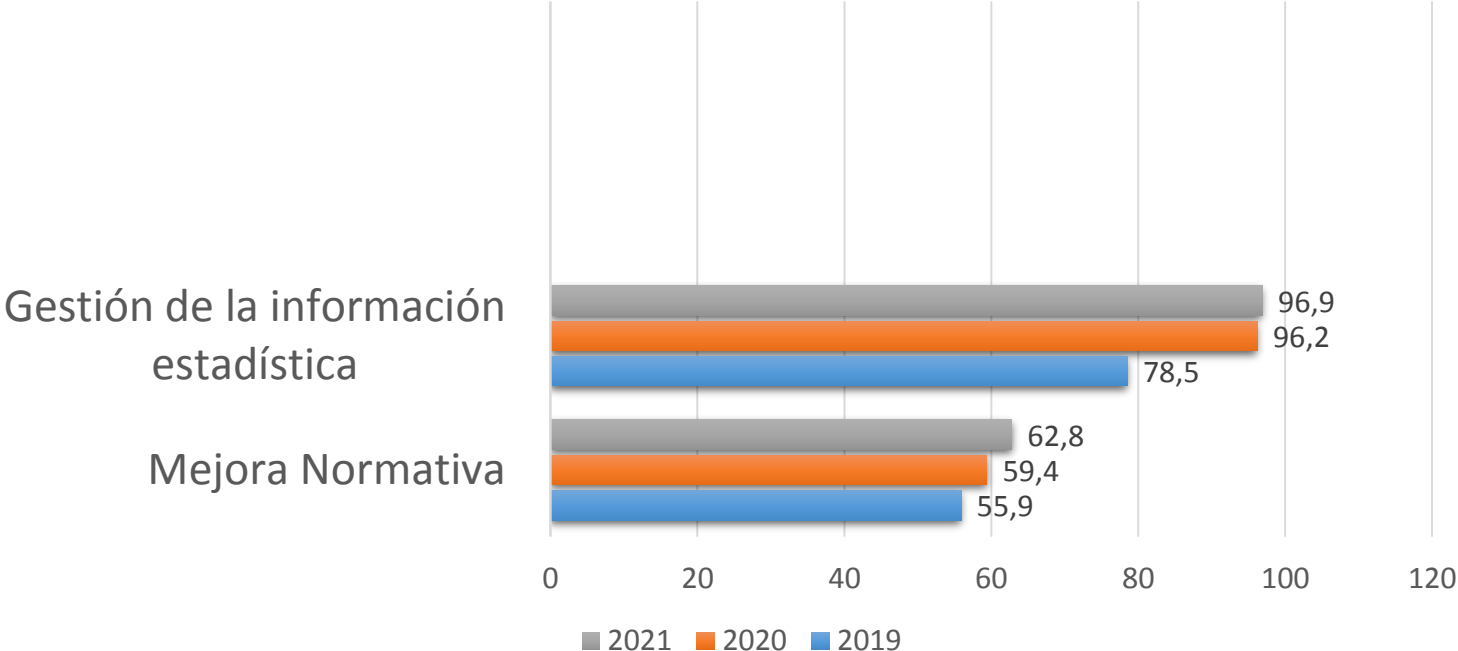
Gestión del conocimiento

Control interno

Indices de las políticas de gestión y desempeño

Índice	2018	2019	2020	2021
POL01: Gestión Estratégica del Talento Humano	70,9	85,8	97,2	98,1
POL02: Integridad	61,5	70,4	81,6	87,7
POL03: Planeación Institucional	72,6	79,2	94,6	96,3
POL04: Gestión Presupuestal y Eficiencia del Gasto Público	64,4	78,5	66,7	76,7
POL05: Fortalecimiento Organizacional y Simplificación de Procesos	68,3	75,5	83,4	88,9
POL06: Gobierno Digital	87,1	95,2	87,3	91,4
POL07: Seguridad Digital	64,5	78,9	94,8	96,5
POL08: Defensa Jurídica	72,6	76,5	93,2	99,9
POL09: Transparencia, Acceso a la Información y lucha contra la Corrupción	75,6	87,6	89,8	93,2
POL10: Servicio al ciudadano	70,6	81,7	97,1	98,0
POL11: Racionalización de Trámites	68,7	79,9	77,0	84,1
POL12: Participación Ciudadana en la Gestión Pública	75,6	91,2	92,7	95,1
POL13: Seguimiento y Evaluación del Desempeño Institucional	68,4	85,8	91,9	94,5
POL14: Gestión Documental	76,2	83,6	91,8	94,5
POL15: Gestión del conocimiento	66,6	79,6	98,3	98,8
POL16: Control Interno	67,6	75,7	92,9	95,2

Índice de Políticas nuevas



Índice	2019	2020	2021
POL17: Mejora Normativa	55,9	59,4	62,8
POL18: Gestión de la Información Estadística	78,5	96,2	96,9



GOBERNACIÓN DEL QUINDÍO

¡GRACIAS!



Departamento del Quindío



Departamento del Quindío

